

Паспорт

Доступности объекта

для лиц с ограничениями жизнедеятельности

Сельскохозяйственный техникум «Куйбышевский» федерального государственного
бюджетного образовательного учреждения высшего образования «Новосибирский
государственный аграрный университет» (СХТ «Куйбышевский» ФГБОУ ВО
«Новосибирский ГАУ»), учебные корпуса

632384, НСО, г. Куйбышев, Учебный городок
2021 год

ПАСПОРТ ДОСТУПНОСТИ
объекта социальной инфраструктуры (ОСИ)

Утверждаю:
Ректор ФГБОУ ВО Новосибирский ГАУ
Е.В. Рудой



Приказ от _____ № _____

2. Куйбышев

1. Общие сведения об объекте

"5" мая 2021 г.

- 1.1. Вид (наименование) объекта: Сельскохозяйственный техникум «Куйбышевский» Федерального государственного бюджетного образовательного учреждения высшего образования «Новосибирский государственный аграрный университет» (СХТ «Куйбышевский» ФГБОУ ВО «Новосибирский ГАУ»), учебные корпуса
- 1.2. Полный почтовый адрес объекта: 632384 НСО, г. Куйбышев, Учебный городок
- 1.3. Сведения о размещении объекта: четырёхэтажное здание и трёхэтажное здание, соединяющиеся переходом, 12348,3 кв. м, наличие прилегающего земельного участка (да, нет)
- 1.4. Год постройки зданий: 1965г. и 1986г.; последнее капитального ремонта: -
- 1.5. Дата предстоящих плановых ремонтных работ: -

Сведения об организации, расположенной на объекте

- 1.6. Название организации (учреждения) (полное юридическое наименование - согласно Уставу, кратко наименование): Федеральное государственное бюджетное образовательное учреждение высшего образования «Новосибирский государственный аграрный университет» (ФГБОУ ВО Новосибирский ГАУ)
- 1.7. Юридический адрес организации (учреждения): 630039, НСО, г. Новосибирск ул. Добролюбова, 160
телефон: +7(383)-267-38-11, +7(383)-264-26-00, e-mail: restor@nsau.edu.ru
- 1.8. Основание для пользования объектом: оперативное управление
- 1.9. Учредители: Министерство сельского хозяйства Российской Федерации
- 1.10. Адрес учредителей, другие координаты: 107139, г. Москва, Орликов переулок, 1/11

2. Характеристика деятельности организации на объекте (по обслуживанию населения)

- 2.1. Сфера деятельности: образовании
- 2.2. Категории обслуживаемого населения по возрасту: 15-25 лет
- 2.3. Виды услуг: образовательная
- 2.4. Форма оказания услуг: на объекте
- 2.5. Плановая мощность: посещаемость (количество обслуживаемых в день): 960 человек

3. Состояние доступности объекта

- 3.1. Путь следования к объекту пассажирским транспортом (описать маршрут движения с использованием пассажирского транспорта):
Автобус № 5
наличие адаптированного пассажирского транспорта к объекту: нет
- 3.2. Путь к объекту от ближайшей остановки пассажирского транспорта: «Сельскохозяйственный техникум Куйбышевский»
- 3.2.1. Расстояние до объекта от остановки транспорта: 150 метров
- 3.2.2. Время движения (пешком): менее 5 минут
- 3.2.3. Наличие выделенного от проезжей части пешеходного пути: (да, нет)
- 3.2.4. Перекрестки: нерегулируемые, регулируемые, со звуковой сигнализацией, таймером
- 3.2.5. Информация на пути следования к объекту: акустическая, тактильная, визуальная
- 3.2.6. Перепады высоты на пути (съезды с тротуара): есть, нет
Их обустройство для инвалидов на колясках: да, нет

3.3 Организация доступности объекта для инвалидов – форма обслуживания

№№ п/п	Категория инвалидов (вид нарушения)	Вариант организации доступности объекта (формы обслуживания)*
	Все категории инвалидов и МГН	
	<i>в том числе инвалиды:</i>	
1	передвигающиеся на креслах-колясках	ВНД

2	с нарушениями опорно-двигательного аппарата	ДУ
3	с нарушениями зрения	ВНД
4	с нарушениями слуха	ДУ
5	с нарушениями умственного развития	ДУ

* - указывается один из вариантов: «А», «Б», «ДУ», «ВНД»

3.4 Состояние доступности основных структурно-функциональных зон

№№ п/п	Основные структурно-функциональные зоны	Состояние доступности, в том числе для основных категорий инвалидов**
1	Территория, прилегающая к зданию (участок)	ВНД (С), ДЧ-И (К,О,Г,У)
2	Вход (входы) в здание	ВНД (К,С), ДЧ-И (О), ДП-И (Г,У)
3	Путь (пути) движения внутри здания (в т.ч. пути эвакуации)	ВНД (К,С), ДУ (О,Г,У)
4	Зона целевого назначения здания (целевого посещения объекта)	ВНД (К,С), ДЧ-И (О), ДУ (Г,У)
5	Санитарно-гигиенические помещения	ВНД (К,О,С), ДУ (Г,У)
6	Система информации и связи (на всех зонах)	ВНД (С), ДУ-И (К,О,Г,У)

** Указывается: ДП-В - доступно полностью всем; ДП-И (К, О, С, Г, У) - доступно полностью избирательно (указать категории инвалидов); ДЧ-В - доступно частично всем; ДЧ-И (К, О, С, Г, У) - доступно частично избирательно (указать категории инвалидов); ДУ - доступно условно; ВНД - недоступно

3.5. ИТОГОВОЕ ЗАКЛЮЧЕНИЕ о состоянии доступности объекта социальной инфраструктуры: объект признан условно доступным для инвалидов категории О,Г,У, недоступным для инвалидов категории К,С.

4. Управленческое решение

4.1. Рекомендации по адаптации основных структурных элементов объекта:

№ п/п	Основные структурно-функциональные зоны	Рекомендации по адаптации объекта (вид работы) <***>
1	2	3
1.	Территория, прилегающая к зданию (участок)	Текущий ремонт, организационные мероприятия: разместить табличку у входной двери с телефоном специалиста, который при необходимости окажет помощь (крупный, контрастный шрифт); разработать проектную документацию и выполнить согласно проекта асфальта-ремонтные работы, нанести разметку места для парковки автотранспорта инвалидов, установить информационный знак «Стоянка для инвалидов»; отработать регламент сопровождения инвалидов персоналом (в том числе с нарушениями опорно-двигательного аппарата).
2.	Вход (входы) в здание	Текущий ремонт, организационные мероприятия: согласно проекту установить тактильное предупредительное покрытие в начале и конце лестничного марша, установить контрастную маркировку краевых ступеней лестницы; рассмотреть возможность разработки рабочего проекта пандуса к центральному входу; до проведения работ оказывать помощь со стороны персонала.
3.	Путь (пути) движения внутри здания, включая пути эвакуации	Текущий ремонт, организационные мероприятия: согласно проекту лестницы в начале и в конце марша оснастить тактильным покрытием, нанести на край первой и последней ступеней контрастную окраску (либо монтаж противоскользящих контрастных накладок), нанести контрастную маркировку дверей в соответствии с нормативами; приобрести гусеничный транспортер; обучить персонал правилам оказания ситуационной помощи инвалидам в чрезвычайных ситуациях; отработать регламент эвакуации МПН.
4.	Зона целевого назначения здания (целевого посещения объекта)	Организационные мероприятия: технические решения по обустройству кабинетов для людей передвигающихся на колясках нецелесообразны без организации доступности для таких посетителей путей движения, а также санитарно-гигиенических помещений; отработать регламент оказания помощи со стороны персонала.
5.	Санитарно-гигиенические помещения	Организационные мероприятия, приобретение оборудования: рассмотреть возможность разработки рабочего проекта санитарного узла для МПН на первом

		этаже.
6.	Система информации и связи (на всех зонах)	Установить индукционную пелло для людей с нарушением слуха в одном классе; изготовить и установить таблички с информацией, выполненной в рельефно-точечным шрифтом в зонах обслуживания.

<***> Указываются конкретные рекомендации по каждой структурно-функциональной зоне.

4.2. Период проведения работ: *плановый ремонт: согласно плану мероприятий, по мере поступления финансовых средств*

4.3. Ожидаемый результат (по состоянию доступности) после выполнения работ по адаптации объекта: *условная доступность*

4.4. Для принятия решения требуется, не требуется (нужное подчеркнуть): *согласование вышестоящей организацией: требуется*

5. Паспорт сформирован на основании:

Акта обследования объекта: № 1, дата « 01 » *января* 2021 г.

Утверждаю:
Ректор ФГБОУ ВО «Новосибирский ГАУ»
Е.В. Рудой



Приказ от

АКТ
обследования объекта №1

на предмет беспрепятственного доступа и использования инвалидами и другими маломобильными группами населения

Сельскохозяйственный техникум «Куйбышевский» Федерального государственного бюджетного образовательного учреждения высшего образования «Новосибирский государственный аграрный университет» (СХТ «Куйбышевский» ФГБОУ ВО «Новосибирский ГАУ»), Учебные

корпуса


Полное юридическое наименование объекта


632384, НСО, г. Куйбышев, Учебный городок, телефон: +7(383)-622-51-73, +7(383)-622-30-70, +7(383)-622-13-76, e-mail: kshpiso@yandex.ru

Почтовый адрес, телефон, факс, e-mail

1. Ведомственная принадлежность объекта: Министерство сельского хозяйства Российской Федерации
2. Вид деятельности: образовательная
3. Форма собственности: федеральная
4. Размещение объекта: четырёхэтажное здание и трёхэтажное здание, соединяющиеся переходом
5. Количество обслуживаемых посетителей в день: 630 человек
6. Функциональное назначение объекта: не жилое здание

1. ТЕРРИТОРИЯ, ПРИЛЕГАЮЩАЯ К ОБЪЕКТУ

№ п/п	Элементы	Единицы измерения	Норматив	Фактическая величина	Для МГН+	ФОТО	Примечания
1	2	3	4	5	6	7	8
Парковка для посетителей							
	Расстояние до входа в здание	м	не более 50	имеется	К, О		П.5.2.2. СП 59.13330.2016
	Доля мест для автотранспорта инвалидов	%	10 (но не менее 1 места)	отсутствует	К, О		П.5.2.1. СП 59.13330.2016
	Разметка места для парковки автотранспорта инвалидов	м	6х3,6	отсутствие	К, О		П.5.2.4. СП 59.13330.2016
	Обозначение места для парковки знаком, принятым в международной практике		наличие	отсутствует	К, О		П.5.2.1. СП 59.13330.2016
Путь к главному (специализированному) входу в здание							

<p>- ширина полосы движения</p> <p>- при наличии площадок для разбега ИК (карманов)</p>	<p>м</p>	<p>2,0</p> <p>Допустимо 1,2</p>	<p>соответствует</p>	<p>К</p>		<p>П 5.1.7. СП 59.13330.2016</p>
<p>- указатели направления движения</p>		<p>наличие</p>	<p>отсутствие</p>	<p>К, О, Г</p>		<p>П 5.1.3. СП 59.13330.2016</p>
<p>- высота бордюра</p>	<p>см</p>	<p>5</p>	<p>-</p>	<p>С</p>		<p>П 5.1.9. СП 59.13330.2016</p>
<p>- ширина дверного проема кабинки в свету</p>	<p>см</p>	<p>не менее 120</p>	<p>-</p>	<p>К</p>		<p>П 6.1.5. СП 59.13330.2016</p>
<p>Рельефная (тактильная) полоса перед опасным участком (лестничным)</p>		<p>80-90</p>	<p>отсутствует</p>			<p>П 5.1.10. СП 59.13330.2016</p>


маршем, пешеходным переходом, поворотом, входом в здание); расстояние до объекта информации, опасного участка: ширина тактильной полосы	см	50-60		С		
Съезды с тротуаров: уклон		1:12	соответствует			П.5.1.8. СП 59.13330.2016
вблизи зданий и в затененных местах		Допускается 1:10				



№ п/п	Наименование функционально-планировочного элемента	Наличие элемента			Выявленные нарушения и замечания	Значимо для инвалида (категория)	Содержание	Работы по адаптации объектов	Виды работ
		есть/нет	№ на плане	№ фото					
1.1	Вход (входы) на территорию	есть				К,О,С	Разместить табличку входной двери с теглофоном специалиста, который при необходимости окажет помощь (крупный, контрастный шрифт)	Организационные мероприятия	
1.2	Путь (пути) движения на территории	есть				К,О,С	Обработать регламент сопровождения инвалидов персоналом (в том числе с нарушениями опорно-двигательного аппарата).	Организационные мероприятия	
1.3	Доступная (наружная)	нет							
1.4	Пандус (наружный)	нет							
1.5	Автостоянка и парковка	есть				К,О	Произвести асфальта-ремонтные работы, нанести разметку места для парковки автотранспорта инвалидов, установка информационного знака «Стоянка для инвалидов»; отработать регламент сопровождения инвалидов персоналом (в том числе с нарушениями опорно-двигательного аппарата).	Организационные мероприятия	

Наименование структурно-функциональной зоны	Состояние доступности*	Приложение		Рекомендации по адаптации (виды работ)**
		№ на плане	№ фото	
Территория, прилегающая к объекту	ДЧ-И (К,О,Г,У), ВНА(С)			Текущий ремонт, организационные мероприятия: разместить табличку у входной двери с теглофоном специалиста, который при необходимости окажет помощь (крупный, контрастный шрифт); произвести асфальта-ремонтные работы, нанести разметку места для парковки автотранспорта инвалидов, установить информационный знак «Стоянка для инвалидов»; отработать регламент сопровождения инвалидов персоналом (в том числе с нарушениями опорно-двигательного аппарата).



<*> Указывается: ДП-В - доступно полностью всем; ДП-И (К, О, С, Г, У) - доступно полностью избирательно (указать категории инвалидов); ДЧ-В - доступно частично всем; ДЧ-И (К, О, С, Г, У) - доступно частично избирательно (указать категории инвалидов); ДУ - доступно условно, ВНД - недоступно.
 <***> Указывается один из вариантов: не требуется; ремонт (текущий, капитальный); индивидуальный; индивидуальное решение с ТСР; технические решения невозможны - организация альтернативной формы обслуживания.


2. ВХОДНАЯ ГРУППА


№ п/п	Наименование элементов объекта	Единицы измерения	Установленный норматив доступности	Фактическая величина	Доступность для категорий МГН	ФОТО	Ссылка на пункт нормативного документа
	Центральный вход						
	Входная площадка						
	Габариты площадки: ширина X глубина	см	Не менее 220х220	285х1760	К		П.6.1.4 СП 59.13330.2016
	Поручни (отражение)		наличие	имеется	К, О, С		П.6.1.2 СП 59.13330.2016
	Нескользящее покрытие		наличие	имеется	Все категории		П.6.1.4 СП 59.13330.2016

Навес		наличие	имеется	Все категории		П. 6.1.4 СП 59.13330.2016
Лестница к входной площадке						
Ширина марша лестницы	см	Не менее 135	1240	О,С		П.5.1.12. СП 59.13330.2016
Высота ступени	см	от 12 до 15	20	О,С		П. 5.1.12 СП 59.13330.2016
Ширина проступи	см	от 35 до 40	35	О,С		П. 5.1.12 СП 59.13330.2016
Нескользящее покрытие		наличие	отсутствует	О, С, Г		П. 5.1.12 СП 59.13330.2016
Рельефная (тактильная) полоса перед лестничным маршем (на расстоянии)	см	за 80-90 до лестниц	отсутствует	С		П. 5.1.12 СП 59.13330.2016
Ширина рельефной тактильной полосы	см	30-50	-	С		П. 5.1.12 СП 59.13330.2016

Контрастная окраска первой и последней ступеней		наличие	отсутствует	С	П. 5.1.12 СП 59.13330.2016
Единообразные геометрии и размеры ширины проступа, высоты подьема		наличие	имеется	О,С	П. 5.1.12 СП 59.13330.2016
Поручни с двух сторон		наличие	имеется	О,С	П. 6.1.2 СП 59.13330.2016
- высота поручней	см	Допустимо 85-92	98	О,С	П. 6.1.2 СП 118.13330.2016
- завершающие части поручней	см	Не менее 30	-	О,С	П. 6.1.2 ГОСТ Р 51261
Пандус		наличие	отсутствует		
Ширина пандуса	см	Не менее 100	-	К	П. 6.1.2, 6.2.9 СП 59.13330.2016
Параметры пандуса: длина марша пандуса угол пандуса	см	Не более 900 Не круче от 1:12 до 1:20 от (8% до 5%)	-	К	П. 6.2.9 СП 59.13330.2016
Площадь на горизонтальном участке пандуса	см	Не менее 150x150	отсутствует	К	П. 6.2.9 СП 59.13330.2016
Поручни с двух сторон:		наличие	отсутствует	К,О	П. 6.2.11 СП 59.13330.2016
- на высоте	см	70 и 90 (допустимо от 85 до 92)	-	К	П. 6.2.11 СП 59.13330.2016
-завершающие части поручней	см	Длиннее пандуса на 30	-	К,О	П. 6.2.11 ГОСТ Р 51261
Нескользящее покрытие		наличие	отсутствие	К,О,С	П. 6.2.11 СП 59.13330.2016
Маркировка поверхности пандуса контрастным цветом или текстурой		наличие	отсутствие	С	П. 6.2.10 СП 59.13330.2016
Наружный подьёмник: вертикальный (В), наклонный (Н)		наличие	отсутствие	К	П. 6.2.8, СП 59.13330.2016
Тамбур (центральный вход)					

Габариты: глубина x ширина	см	не менее 245x160 при реконструкции допустимо от 150 до 180x230	207x247	К		П.6.1.8. СП 59.13330.2016
Двери (центральный вход) 1: распашные (Р), автоматические раздвижные (А)			Распашные			
- ширина дверного проема в свету	см	не менее 120	180	К		П.6.1.5. СП 59.13330.2016
- высота порога	см	не более 1,4	-	К,О,С		П.6.1.5. СП 59.13330.2016
Яркая контрастная маркировка на прозрачных полотнох дверей (в виде крута, прямоугольника и др.)		наличие	имеется	С		П.6.1.6. СП 59.13330.2016
Размер маркировки	см	Не менее 10 x 20	имеется	С		П.6.1.6. СП 59.13330.2016
Расположение маркировки на полотне	см	Первый уровень	имеется	С		П.6.1.6. СП



двери		90-100 Второй уровень – 130-140				59.13330.2016
Двери (центральный вход) 2: растاپные (Р), автоматические раздвижные (А)						
- ширина дверного проема в свету	см	не менее от 90 до 120	180	К		П.6.1.5. СП 59.13330.2016
- высота порога	см	не более 1,4	-	К,О,С		П.6.1.5. СП 59.13330.2016
Яркая контрастная маркировка на прозрачных полотнах двери (в виде круга, квадрата)		наличие	имеется	С		П.6.1.6. СП 59.13330.2016
Размер маркировки	см	Не менее 10 x 20	имеется	С		П. 6.1.6. СП 59.13330.2016
Расположение маркировки на полотне двери	см	Первый уровень 90-100 Второй уровень – 130-140	имеется	С		П. 6.1.6. СП 59.13330.2016
Запасной выход, спортивный зал						
Входная площадка						
Габариты площадки: ширина X глубина	см	Не менее 220x220	-	К		П.6.1.4. СП 59.13330.2016
Поручни (отражение)		наличие	отсутствует	К, О, С		П.6.1.2. СП 59.13330.2016
Нескользящее покрытие		наличие	отсутствует	Все категори и		П. 6.1.4. СП 59.13330.2016
Навес		наличие	отсутствует	Все		П. 6.1.4. СП


					категори и		59.13330.2016
	Лестница к входной площадке						
	Ширина марша лестницы	см	Не менее 135	160	О,С		П.5.1.12. СП 59.13330.2016
	Высота ступени	см	от 12 до 15	10-18	О,С		П. 5.1.12. СП 59.13330.2016
	Ширина проступи	см	от 35 до 40	30	О,С		П. 5.1.12. СП 59.13330.2016
	Нескользящее покрытие		наличие	отсутствует	О, С, Г		П. 5.1.12. СП 59.13330.2016
	Рельефная (тактильная) полоса перед лестничным маршем (на расстоянии)	см	за 80-90 до лестниц	отсутствует	С		П. 5.1.12. СП 59.13330.2016
	Ширина рельефной тактильной полосы	см	30-50	-	С		П. 5.1.12. СП 59.13330.2016
	Контрастная окраска первой и последней ступеней		наличие	отсутствует	С		П. 5.1.12. СП 59.13330.2016
	Единокобразные геометрии и размеры ширины проступи, высоты подвема		наличие	отсутствует	О,С		П. 5.1.12. СП 59.13330.2016
	Поручни с двух сторон		наличие	отсутствует	О, С		П. 6.1.2. СП 59.13330.2016
	- высота поручней	см	Допустимо 85-92	-	О, С		П. 6.1.2. СП 118.13330.2016
	- завершенные части поручней	см	Не менее 30	-	О, С		П.6.1.2 ГОСТ Р 51261
	Пандус		наличие	отсутствует			
	Ширина пандуса	см	Не менее 100	-	К		П.6.1.2. 6.2.9 СП 59.13330.2016
	Параметры пандуса: длина марша пандуса уклон пандуса	см	Не более 900 Не круче от 1:12 до 1:20 от (8% до 5%)	-	К		П. 6.2.9 СП 59.13330.2016
	Площадка на горизонтальном участке	см	Не менее 150x150	отсутствует	К		П. 6.2.9 СП


пандуса						59.13330.2016
Поручни с двух сторон:		наличие	отсутствует	К,О		П.6.2.11 СП 59.13330.2016
- на высоте	см	70 и 90 (допустимо от 85 до 92)	-	К		П.6.2.11 СП 59.13330.2016
-завершающие части поручней	см	Длиннее пандуса на 30	-	К,О		П.6.2.11 ГОСТ Р 51261
Нескользящее покрытие		наличие	отсутствие	К,О,С		П.6.2.11 СП 59.13330.2016
Маркировка поверхности пандуса контрастным цветом или текстурой		наличие	отсутствие	С		П.6.2.10 СП 59.13330.2016
Наружный полвремяник: вертикальный (В), наклонный (Н)		наличие	отсутствие	К		П.6.2.8. СП 59.13330.2016
Запасной выход, аварийный зал						
Входная площадка						
Габариты площадки: ширина Х глубина	см	Не менее 220х220	190х65	К		П.6.1.4. СП 59.13330.2016
Поручни (отражение)		наличие	отсутствует	К, О, С		П.6.1.2 СП 59.13330.2016
Нескользящее покрытие		наличие	отсутствует	Все категории		П.6.1.4 СП 59.13330.2016
Навес		наличие	отсутствует	Все категории		П.6.1.4 СП 59.13330.2016
Лестница к входной площадке						
Ширина марша лестницы	см	Не менее 135	190	О,С		П.5.1.12. СП 59.13330.2016
Высота ступени	см	от 12 до 15	15-20	О,С		П.5.1.12 СП 59.13330.2016



Ширина проступи	см	от 35 до 40	30	О,С	П. 5.1.12 СП 59.13330.2016
Несколькозкое покрытие		наличие	отсутствует	О,С,Г	П. 5.1.12 СП 59.13330.2016
Рельефная (тактильная) полоса перед лестничным маршем (на расстоянии)	см	за 80-90 до лестницы	отсутствует	С	П. 5.1.12 СП 59.13330.2016
Ширина рельефной тактильной полосы	см	30-50	-	С	П. 5.1.12 СП 59.13330.2016
Контрастная окраска первой и последней ступеней		наличие	отсутствует	С	П. 5.1.12 СП 59.13330.2016
Единообразные геометрия и размеры ширины проступи, высоты подтема		наличие	отсутствует	О,С	П. 5.1.12 СП 59.13330.2016
Поручни с двух сторон		наличие	отсутствует	О,С	П. 6.1.2 СП 59.13330.2016
- высота поручней	см	Допустимо 85-92	-	О,С	П. 6.1.2 СП 118.13330.2016
- завершенные части поручней	см	Не менее 30	-	О,С	П. 6.1.2 ГОСТ Р 51261
Пандус		наличие	отсутствует		
Ширина пандуса	см	Не менее 100	-	К	П. 6.1.2, 6.2.9 СП 59.13330.2016
Параметры пандуса: длина марша пандуса уклон пандуса	см	Не более 900 Не круче от 1:12 до 1:20 от (8% до 5%)	-	К	П. 6.2.9 СП 59.13330.2016
Площадка на горизонтальном участке пандуса	см	Не менее 150х150	отсутствует	К	П. 6.2.9 СП 59.13330.2016
Поручни с двух сторон:		наличие	отсутствует	К,О	П. 6.2.11 СП 59.13330.2016
- на высоте	см	70 и 90 (допустимо от 85 до 92)	-	К	П. 6.2.11 СП 59.13330.2016
-завершающие части поручней	см	Длинные пандуса на 30	-	К,О	П. 6.2.11 ГОСТ Р 51261
Несколькозкое покрытие		наличие	отсутствие	К,О,С	П. 6.2.11 СП 59.13330.2016
Маркировка поверхности пандуса контрастным цветом или текстурой		наличие	отсутствие	С	П. 6.2.10 СП 59.13330.2016
Наружный подъемник: вертикальный (В), наклонный (Н)		наличие	отсутствие	К	П. 6.2.8 СП 59.13330.2016
Запасной выход №3					
Входная площадка					

Габариты площадки: ширина X глубина	см	Не менее 220x220	170x108	К		П.6.1.4 СП 59.13330.2016
Поручни (отражение)		наличие	отсутствует	К, О, С		П.6.1.2 СП 59.13330.2016
Нескользящее покрытие		наличие	отсутствует	Все категори и		П.6.1.4 СП 59.13330.2016
Навес		наличие	имеется	Все категори и		П.6.1.4 СП 59.13330.2016
Лестница к входной площадке						


Ширина марша лестницы	см	Не менее 135	180	О,С		П.5.1.12 СП 59.13330.2016
Высота ступени	см	от 12 до 15	22	О,С		П. 5.1.12 СП 59.13330.2016
Ширина проступи	см	от 35 до 40	30	О,С		П. 5.1.12 СП 59.13330.2016
Нескользящее покрытие		наличие	отсутствует	О,С,Г		П. 5.1.12 СП 59.13330.2016
Рельефная (тактильная) полоса перед лестничным маршем (на расстоянии)	см	за 80-90 до лестниц	отсутствует	С		П. 5.1.12 СП 59.13330.2016
Ширина рельефной тактильной полосы	см	30-50	-	С		П. 5.1.12 СП 59.13330.2016
Контрастная окраска первой и последней ступеней		наличие	отсутствует	С		П. 5.1.12 СП 59.13330.2016
Единообразные геометрии и размеры ширины проступи, высоты подьема		наличие	имеется	О,С		П. 5.1.12 СП 59.13330.2016
Поручни с двух сторон		наличие	имеется	О,С		П. 6.1.2 СП 59.13330.2016
- высота поручней	см	Допустимо 85-92	82	О,С		П. 6.1.2 СП 118.13330.2016
- завершенные части поручней	см	Не менее 30	-	О,С	П.6.1.2 ГОСТ Р 51261	
Пандус		наличие	отсутствует			
Ширина пандуса	см	Не менее 100	-	К	П.6.1.2, 6.2.9 СП 59.13330.2016	
Параметры пандуса: длина марша пандуса уклон пандуса	см	Не более 900 Не круче от 1:12 до 1:20 от (8% до 5%)	-	К	П. 6.2.9 СП 59.13330.2016	
Площадка на горизонтальном участке пандуса	см	Не менее 150x150	отсутствует	К	П. 6.2.9 СП 59.13330.2016	


Поручни с двух сторон:		наличие	отсутствует	К,О		П.6.2.11 СП 59.13330.2016
- на высоте	см	70 и 90 (допустимо от 85 до 92)	-	К		П.6.2.11 СП 59.13330.2016
-заворачивающие части поручней	см	Длинее пандуса на 30	-	К,О		П.6.2.11 ГОСТ Р 51261
Нескользящее покрытие		наличие	отсутствие	К,О,С		П.6.2.11 СП 59.13330.2016
Маркировка поверхности пандуса контрастным цветом или текстурой		наличие	отсутствие	С		П.6.2.10 СП 59.13330.2016
Наружный подъемник: вертикальный (В), наклонный (Н)		наличие	отсутствие	К		П.6.2.8 СП 59.13330.2016
Запасной выход, №4						
Входная площадка						
Габариты площадки: ширина X глубина	см	Не менее 220x220	115x275	К		П.6.1.4 СП 59.13330.2016
Поручни (ограждение)		наличие	отсутствует	К, О, С		П.6.1.2 СП 59.13330.2016
Нескользящее покрытие		наличие	отсутствует	Все категори и		П.6.1.4 СП 59.13330.2016
Навес		наличие	отсутствует	Все категори и		П.6.1.4 СП 59.13330.2016
Лестница к входной площадке						

Ширина марша лестницы	см	Не менее 135	275	О,С		П.5.1.12 СП 59.13330.2016
Высота ступени	см	от 12 до 15	20	О,С		П.5.1.12 СП 59.13330.2016
Ширина проступи	см	от 35 до 40	30	О,С		П.5.1.12 СП 59.13330.2016
Нескользящее покрытие		наличие	отсутствует	О,С,Г		П.5.1.12 СП 59.13330.2016
Рельефная (тактильная) полоса перед лестничным маршем (на расстоянии)	см	за 80-90 до лестницы	отсутствует	С		П.5.1.12 СП 59.13330.2016
Ширина рельефной тактильной полосы	см	30-50	-	С		П.5.1.12 СП 59.13330.2016
Контрастная окраска первой и последней ступеней		наличие	отсутствует	С		П.5.1.12 СП 59.13330.2016
Единые образные геометрии и размеры ширины проступи, высоты подьема		наличие	отсутствует	О,С		П.5.1.12 СП 59.13330.2016
Поручни с двух сторон		наличие	отсутствует	О,С		П.6.1.2 СП 59.13330.2016
- высота поручней	см	Допустимо 85-92	-	О,С		П.6.1.2 СП 118.13330.2016
- завершающие части поручней	см	Не менее 30	-	О,С	П.6.1.2 ГОСТ Р 51261	
Пандус		наличие	отсутствует			
Ширина пандуса	см	Не менее 100	-	К	П.6.1.2, 6.2.9 СП 59.13330.2016	
Параметры пандуса: длина марша пандуса уклон пандуса	см	Не более 900 Не круче от 1:12 до 1:20 от (8% до 5%)	-	К	П.6.2.9 СП 59.13330.2016	
Площадка на горизонтальном участке пандуса	см	Не менее 150x150	отсутствует	К	П.6.2.9 СП 59.13330.2016	
Поручни с двух сторон:		наличие	отсутствует	К,О	П.6.2.11 СП 59.13330.2016	

- на высоте	см	70 и 90 (допустимо от 85 до 92)	-	К	П. 6.2.11 СП 59.13330.2016
-завршающие части поручней	см	Длиннее паннуса на 30	-	К, О	П. 6.2.11 ГОСТ Р 51261
Несколькозкое покрытие		наличие	отсутствие	К, О, С	П. 6.2.11 СП 59.13330.2016
Маркировка поверхности паннуса контрастным цветом или текстурой		наличие	отсутствие	С	П. 6.2.10 СП 59.13330.2016
Наружный подъемник: вертикальный (В), наклонный (Н)		наличие	отсутствие	К	П. 6.2.8. СП 59.13330.2016
Занясной выход					
Входная площадь					
Габариты площадки: ширина X глубина	см	Не менее 220x220	140x605	К	П. 6.1.4. СП 59.13330.2016
Поручни (отражение)		наличие	отсутствует	К, О, С	П. 6.1.2. СП 59.13330.2016
Несколькозкое покрытие		наличие	отсутствует	Все категории	П. 6.1.4. СП 59.13330.2016
Навес		наличие	отсутствует	Все категории	П. 6.1.4. СП 59.13330.2016
Лестница к входной площади					



Ширина марша лестницы	см	Не менее 135	605	О,С		П.5.1.12. СП 59.13330.2016
Высота ступени	см	от 12 до 15	18	О,С		П. 5.1.12 СП 59.13330.2016
Ширина поступи	см	от 35 до 40	35	О,С		П. 5.1.12 СП 59.13330.2016
Нескользящее покрытие		наличие	отсутствует	О,С, Г		П. 5.1.12 СП 59.13330.2016
Рельефная (тактильная) полоса перед лестничным маршем (на расстоянии)	см	за 80-90 до лестницы	отсутствует	С		П. 5.1.12 СП 59.13330.2016
Ширина рельефной тактильной полосы	см	30-50	-	С		П. 5.1.12 СП 59.13330.2016
Контрастная окраска первой и последней ступеней		наличие	отсутствует	С		П. 5.1.12 СП 59.13330.2016
Единовременные геометрии и размеры ширины поступи, высоты подступа		наличие	имеется	О,С		П. 5.1.12 СП 59.13330.2016
Поручни с двух сторон		наличие	имеется	О,С		П. 6.1.2 СП 59.13330.2016
- высота поручней	см	Допустимо 85-92	98	О,С		П. 6.1.2 СП 118.13330.2016
- завершающие части поручней	см	Не менее 30	-	О,С	П.6.1.2 ГОСТ Р 51261	
Пандус		наличие	отсутствует			
Ширина пандуса	см	Не менее 100	-	К	П.6.1.2, 6.2.9 СП 59.13330.2016	
Параметры пандуса: длина марша пандуса угол пандуса	см	Не более 900 Не круче от 1:12 до 1:20 от (8% до 5%)	-	К	П. 6.2.9 СП 59.13330.2016	
Площадка на горизонтальном участке пандуса	см	Не менее 150x150	отсутствует	К	П. 6.2.9 СП 59.13330.2016	
Поручни с двух сторон:		наличие	отсутствует	К,О	П.6.2.11 СП 59.13330.2016	
- на высоте	см	70 и 90 (допустимо)	-	К	П. 6.2.11 СП	

								59.13330.2016
-завершающие части поручней	см	от 85 до 92) Длинее пандуса на 30	-	К, О				П.6.2.11 ГОСТ Р 51261
Нескользящее покрытие		наличие	отсутствие	К,О,С				П.6.2.11 СП 59.13330.2016
Маркировка поверхности пандуса контрастным цветом или текстурой		наличие	отсутствие	С				П.6.2.10 СП 59.13330.2016
Наружный подъемник: вертикальный (В), наклонный (Н)		наличие	отсутствие	К				П.6.2.8. СП 59.13330.2016
Запасной выход								
Входная площадка								
Габариты площадки: ширина Х глубина	см	Не менее 220х220	130х210	К				П.6.1.4. СП 59.13330.2016
Поручни (ограждение)		наличие	отсутствует	К, О, С				П.6.1.2. СП 59.13330.2016
Нескользящее покрытие		наличие	отсутствует	Все категори И				П.6.1.4. СП 59.13330.2016

Навес	наличие	имеется	Все категории и		П. 6.1.4 СП 59.13330.2016
Лестница в входной площадке					
Ширина марша лестницы	Не менее 135	210	О,С		П.5.1.12. СП 59.13330.2016
Высота ступени	от 12 до 15	15	О,С		П. 5.1.12 СП 59.13330.2016
Ширина проступи	от 35 до 40	35	О,С		П. 5.1.12 СП 59.13330.2016
Нескользящее покрытие	наличие	отсутствует	О, С, Г		П. 5.1.12 СП 59.13330.2016
Рельефная (тактильная) полоса перед лестничным маршем (на расстоянии)	за 80-90 до лестниц	отсутствует	С		П. 5.1.12 СП 59.13330.2016
Ширина рельефной тактильной полосы	30-50	-	С		П. 5.1.12 СП 59.13330.2016
Контрастная окраска первой и последней ступеней	наличие	отсутствует	С		П. 5.1.12 СП 59.13330.2016
Единообразные геометрии и размеры ширины проступи, высоты подтема	наличие	отсутствует	О,С		П. 5.1.12 СП 59.13330.2016
Поручни с двух сторон	наличие	отсутствует	О, С		П. 6.1.2 СП 59.13330.2016
- высота поручней	Допустимо 85-92	-	О, С		П. 6.1.2 СП 118.13330.2016
- завершенные части поручней	Не менее 30	-	О, С		П.6.1.2 ГОСТ Р 51261
Пандус	наличие	отсутствует			
Ширина пандуса	Не менее 100	-	К		П.6.1.2, 6.2.9 СП 59.13330.2016
Параметры пандуса: длина марша пандуса	Не более 900 Не круче от 1:12 до	-			П. 6.2.9 СП 59.13330.2016







уклон пандуса	см	1:20 от (8% до 5%)		К		П. 6.2.9 СП 59.13330.2016
Попадалка на горизонтальном участке пандуса	см	Не менее 150x150	отсутствует	К		П. 6.2.11 СП 59.13330.2016
Поручни с двух сторон:		наличие	отсутствует	К,О		П. 6.2.11 СП 59.13330.2016
- на высоте	см	70 и 90 (допустимо от 85 до 92)	-	К		П. 6.2.11 СП 59.13330.2016
- закрывающие части поручней	см	Длиннее пандуса на 30	-	К,О		П. 6.2.11 ГОСТ Р 51261
Нескользящее покрытие		наличие	отсутствие	К,О,С		П. 6.2.11 СП 59.13330.2016
Маркировка поверхности пандуса контрастным цветом или текстурой		наличие	отсутствие	С		П. 6.2.10 СП 59.13330.2016
Наружный подвесник: вертикальный (В), наклонный (Н)		наличие	отсутствие	К		П. 6.2.8 СП 59.13330.2016



№ п/п	Наименование функционально-планировочного элемента	Наличие элемента			Выявленные нарушения и замечания	Значимо для инвалида (категория)	Работы по адаптации объектов	Виды работ
		есть/нет	№ на плане	№ фото				
2.1	Лестницы/ступени (наружная)	есть			Соответствует по габаритам. Отсутствует тактильное предупреджающее покрытие в начале и конце лестничного марша, отсутствует контрастная маркировка краевых ступеней лестницы.	О, С	Установить тактильное предупреджающее покрытие в начале и конце лестничного марша, установить контрастную маркировку краевых ступеней лестницы. До проведения работ оказывать помощь со стороны персонала.	Текущий ремонт, организационные мероприятия
2.2	Пандус (наружный)	нет			-	К, О, С	Разработать рабочий проект пандуса.	Организационные мероприятия
2.3	Входные площадки (перед дверью)	есть			Соответствует по габаритам. Отсутствует противоскользящее покрытие.	К, О, С	При необходимости оказывать помощь инвалидам персоналом учреждения.	Организационные мероприятия
2.4	Двери (входные)	есть			Соответствует ширина дверного проема центрального входа.	К, О, С	При необходимости оказывать помощь инвалидам персоналом учреждения.	Организационные мероприятия
2.5	Тамбур	есть			Соответствует по габаритам.	К, О	При необходимости оказывать помощь инвалидам персоналом учреждения.	Организационные мероприятия
Наименование структурно-функциональной зоны		Состояние доступности *			Приложение			
					№ на плане	№ фото	Рекомендации по адаптации (вид работы)**	
Входная группа		ДП-И (Г,У), ДЧ-И (О), ВНД (К,С).			№ на плане	№ фото	Текущий ремонт, организационные мероприятия: установить тактильное предупреджающее покрытие в начале и конце лестничного марша, установить контрастную маркировку краевых ступеней лестницы; рассмотреть возможность разработки рабочего проекта пандуса к центральному входу; до проведения работ оказывать помощь со стороны персонала.	




<*> Указываются: ДП-В - доступно полностью всем; ДП-И (К, О, С, Г, У) - доступно полностью избирательно (указать категории инвалидов); ДЧ-В - доступно частично всем; ДЧ-И (К, О, С, Г, У) - доступно частично избирательно (указать категории инвалидов); ДУ - доступно условно; ВНД - недоступно.
 <***> Указываются один из вариантов: не нуждается; ремонт (текущий, капитальный); индивидуальный решение с ТСР; технические решения невозможны - организация альтернативной формы обслуживания.



3. ПУТИ ДВИЖЕНИЯ НА ОБЪЕКТЕ
 (для доступа к зоне оказания услуги, в том числе пути эвакуации)



№ п/п	Наименование элементов объекта	Единицы измерения	Установленный норматив доступности	Фактическая величина	Доступность в для категорий МГН	ФОТО	Ссылка на пункт нормативного документа
	- ширина дверного проема в свету	см	не менее 90	138	К		П.6.1.5. СП 59.13330.2016
	- высота порога	см	не более 1,4	-	К,О,С		П.6.2.4. СП 59.13330.2016




<p>Ширина пути движения кресла-коляски: в одном направлении при встречном движении</p>	<p>см</p>	<p>не менее 150 не менее 180</p>	<p>237</p>	<p>К,О,С</p>	 <p>П.6.2.1. СП 59.13330.2016</p>
<p>- ширина дверного проема в свету</p>	<p>см</p>	<p>не менее 90</p>	<p>159</p>	<p>К</p>	 <p>П.6.1.5. СП 59.13330.2016</p>
<p>- высота порога</p>	<p>см</p>	<p>не более 1,4</p>	<p>-</p>	<p>К,О,С</p>	 <p>П.6.2.4. СП 59.13330.2016</p>



							П.6.1.5. СП 59.13330.2016
- ширина дверного проема в свету	см	не менее 90	139	К			
- высота порога	см	не более 1,4	-	К,О,С			П.6.2.4. СП 59.13330.2016
- ширина дверного проема в свету	см	не менее 90	139	К			П.6.1.5. СП 59.13330.2016
- высота порога	см	не более 1,4	-	К,О,С			П.6.2.4. СП 59.13330.2016



<p>Ширина пути движения кресла-коляски: в одном направлении при встречном движении</p>	<p>см</p>	<p>не менее 150 не менее 180</p>	<p>233</p>	<p>К,О,С</p>		<p>П.6.2.1. СП 59.13330.2016</p>
<p>- ширина дверного проема в свету</p>	<p>см</p>	<p>не менее 90</p>	<p>159</p>	<p>К</p>		<p>П.6.1.5. СП 59.13330.2016</p>
<p>- высота порога</p>	<p>см</p>	<p>не более 1,4</p>	<p>-</p>	<p>К,О,С</p>		<p>П.6.2.4. СП 59.13330.2016</p>



			159	К		П.6.1.5. СП 59.13330.2016
- ширина дверного проема в свету	см	не менее 90	-	К,О,С		П.6.2.4. СП 59.13330.2016 П.6.2.1. СП 59.13330.2016
- высота порога	см	не более 1,4	235	К,О,С		
Ширина пути движения кресла-коляски: в одном направлении при встречном движении	см	не менее 150 не менее 180				



						П.6.1.5. СП 59.13330.2016
- ширина дверного проема в свету	см	не менее 90	138	К		
- высота порога	см	не более 1,4	6	К,О,С		П.6.2.4. СП 59.13330.2016
- ширина дверного проема в свету	см	не менее 90	140	К		П.6.1.5. СП 59.13330.2016
- высота порога	см	не более 1,4	6	К,О,С		П.6.2.4. СП 59.13330.2016



Ширина пути движения кресла-коляски в одном направлении при встречном движении	см	не менее 150 не менее 180	237	К,О,С		П.6.2.1. СП 59.13330.2016
- ширина дверного проема в свету	см	не менее 90	169	К		П.6.1.5. СП 59.13330.2016
- высота порога	см	не более 1,4	-	К,О,С		П.6.2.4. СП 59.13330.2016



						П.6.1.5. СП 59.13330.2016
- ширина дверного проема в свету	см	не менее 90	169	К		
- высота порога	см	не более 1,4	-	К,О,С		П.6.2.4. СП 59.13330.2016
- ширина дверного проема в свету	см	не менее 90	171	К		П.6.1.5. СП 59.13330.2016
- высота порога	см	не более 1,4	-	К,О,С		П.6.2.4. СП 59.13330.2016



<p>Ширина пути движения кресла-коляски: в одном направлении при встречном движении</p>	<p>см</p>	<p>не менее 150 не менее 180</p>	<p>236</p>	<p>К.О.С</p>		<p>П.6.2.1. СП 59.13330.2016</p>
<p>- ширина дверного проема в свету</p>	<p>см</p>	<p>не менее 90</p>	<p>160</p>	<p>К</p>		<p>П.6.1.5. СП 59.13330.2016</p>
<p>- высота порога</p>	<p>см</p>	<p>не более 1,4</p>	<p>-</p>	<p>К.О.С</p>		<p>П.6.2.4. СП 59.13330.2016</p>



						П.6.1.5. СП 59.13330.2016
- ширина дверного проема в свету	см	не менее 90	160	К		
- высота порога	см	не более 1,4	-	К.О.С		П.6.2.4. СП 59.13330.2016
- ширина дверного проема в свету	см	не менее 90	159	К		П.6.1.5. СП 59.13330.2016



- высота порога	см	не более 1,4	-	К.О.С		П.6.2.4. СП 59.13330.2016
- ширина дверного проема в свету	см	не менее 90	139	К		П.6.1.5. СП 59.13330.2016
- высота порога	см	не более 1,4	-	К.О.С		П.6.2.4. СП 59.13330.2016
Ширина пути движения кресла-коляски: в одном направлении при встречном движении	см	не менее 150 не менее 180	238	К.О.С		П.6.2.1. СП 59.13330.2016






	- ширина дверного проема в свету	см	не менее 90	137	К		П.6.1.5. СП 59.13330.2016
	- высота порога	см	не более 1,4	-	К,О,С		П.6.2.4. СП 59.13330.2016 П.6.2.1. СП 59.13330.2016
	Ширина пути движения кресла-коляски: в одном направлении при встречном движении	см	не менее 150 не менее 180	238	К,О,С		




					П.6.1.5. СП 59.13330.2016	
- ширина дверного проема в свету	см	не менее 90	167	К		П.6.2.4. СП 59.13330.2016
- высота порога	см	не более 1,4	-	К,О,С		П.6.1.5. СП 59.13330.2016
- ширина дверного проема в свету	см	не менее 90	140	К		П.6.2.4. СП 59.13330.2016
- высота порога	см	не более 1,4	-	К,О,С		П.6.2.4. СП 59.13330.2016




<p>Ширина пути движения кресла-коляски: в одном направлении при встречном движении</p>	<p>см</p>	<p>не менее 150 не менее 180</p>	<p>227</p>	<p>К,О,С</p>	 <p>П.6.2.1. СП 59.13330.2016</p>
<p>- ширина дверного проема в свету</p>	<p>см</p>	<p>не менее 90</p>	<p>150</p>	<p>К</p>	 <p>П.6.1.5. СП 59.13330.2016</p>
<p>- высота порога</p>	<p>см</p>	<p>не более 1,4</p>	<p>-</p>	<p>К,О,С</p>	<p>П.6.2.4. СП 59.13330.2016</p>




<p>Ширина пути движения кресла-коляски в одном направлении при встречном движении</p>	<p>см</p>	<p>не менее 150 не менее 180</p>	<p>544</p>	<p>К.О.С</p>	<p>П.6.2.1. СП 59.13330.2016</p>
<p>- ширина дверного проема в свету</p>	<p>см</p>	<p>не менее 90</p>	<p>124</p>		<p>П.6.1.5. СП 59.13330.2016</p>
<p>- высота порога</p>	<p>см</p>	<p>не более 1,4</p>	<p>-</p>		<p>П.6.2.4. СП 59.13330.2016</p>




- ширина дверного проема в свету	см	не менее 90	88,88	К		П.6.1.5. СП 59.13330.2016
- высота порога	см	не более 1,4	-	К,О,С		П.6.2.4. СП 59.13330.2016
Ширина пути движения кресла-коляски: в одном направлении при встречном движении	см	не менее 150 не менее 180	278	К,О,С		П.6.2.1. СП 59.13330.2016




				К		П.6.1.5. СП 59.13330.2016
- ширина дверного проема в свету	см	не менее 90	88 и 88	К,О,С		П.6.2.4. СП 59.13330.2016
- высота порога	см	не более 1,4	-	К		П.6.1.5. СП 59.13330.2016
- ширина дверного проема в свету	см	не менее 90	88 и 88	К		П.6.1.5. СП 59.13330.2016
- высота порога	см	не более 1,4	-	К,О,С		П.6.2.4. СП 59.13330.2016



<p>Ширина пути движения кресла-коляски: в одном направлении при встречном движении</p>	<p>см</p>	<p>не менее 150 не менее 180</p>	<p>280</p>	<p>К.О.С</p>		<p>П.6.2.1. СП 59.13330.2016</p>
<p>- ширина дверного проема в свету</p>	<p>см</p>	<p>не менее 90</p>	<p>88 и 88</p>	<p>К</p>		<p>П.6.1.5. СП 59.13330.2016</p>
<p>- высота порога</p>	<p>см</p>	<p>не более 1,4</p>	<p>5</p>	<p>К.О.С</p>		<p>П.6.2.4. СП 59.13330.2016</p>

				К		П.6.1.5. СП 59.13330.2016
- ширина дверного проема в свету	см	не менее 90	88 и 89	К.О.С		П.6.2.4. СП 59.13330.2016
- высота порога	см	не более 1,4	-	К		П.6.1.5. СП 59.13330.2016
- ширина дверного проема в свету	см	не менее 90	138	К		П.6.2.4. СП 59.13330.2016
- высота порога	см	не более 1,4	-	К.О.С		П.6.2.4. СП 59.13330.2016

<p>Ширина пути движения кресла-коляски в одном направлении при встречном движении</p>	<p>см</p>	<p>не менее 150 не менее 180</p>	<p>275</p>	<p>К,О,С</p>		<p>П.6.2.1. СП 59.13330.2016</p>
<p>- ширина дверного проема в свету</p>	<p>см</p>	<p>не менее 90</p>	<p>88 и 88</p>	<p>К</p>		<p>П.6.1.5. СП 59.13330.2016</p>
<p>- высота порога</p>	<p>см</p>	<p>не более 1,4</p>	<p>-</p>	<p>К,О,С</p>		<p>П.6.2.4. СП 59.13330.2016</p>




- ширина дверного проема в свету	см	не менее 90	88 и 88	К		П6.1.5. СП 59.13330.2016
- высота порога	см	не более 1,4	-	К,О,С		П6.2.4. СП 59.13330.2016 П6.2.1 СП 59.13330.2016
Ширина пути движения кресла-коляски: в одном направлении при встречном движении	см	не менее 150 не менее 180	267	К,О,С		П6.2.1 СП 59.13330.2016



- ширина дверного проема в свету	см	не менее 90	142	К		П.6.1.5, СП 59.13330.2016
- высота порога	см	не более 1,4	-	К,О,С		П.6.2.4, СП 59.13330.2016
Ширина пути движения кресла-коляски: в одном направлении при встречном движении	см	не менее 150 не менее 180	480	К,О,С		П.6.2.1, СП 59.13330.2016



						П.6.1.5. СП 59.13330.2016
- ширина дверного проема в свету	см	не менее 90	88 и 88	К		
- высота порога	см	не более 1,4	-	К,О,С		П.6.2.4. СП 59.13330.2016
Пути эвакуации						
Эвакуационный выход, спортивный зал						
Двери: распашные (Р), автоматические раздвижные (А)			распашные			
- ширина дверного проема в свету	см	не менее 120	118	К		6.2.4. СП 59.13330.2016
- высота порога	см	не более 1,4	5	К,О,С		П.6.2.4. СП 59.13330.2016



Вакуационный выход, активный						
Двери 1: распашные (Р), автоматические раздвижные (А)		распашные				
- ширина дверного проема в свету	см	не менее 120	118	К		6.2.4. СП 59.13330.2016
- высота порога	см	не более 1,4	5	К,О,С		6.2.4. СП 59.13330.2016
Вакуационный выход						
Двери 1: распашные (Р), автоматические раздвижные (А)		распашные				
- ширина дверного проема в свету	см	не менее 120	120	К		6.2.4. СП 59.13330.2016
- высота порога	см	не более 1,4	5	К,О,С		6.2.4. СП 59.13330.2016
Двери 2: распашные (Р), автоматические раздвижные (А)		распашные				





- ширина дверного проема в свету	см	не менее 120	126	К		6.2.4. СП 59.13330.2016
- высота порога	см	не более 1,4	6	К,О,С		П.6.2.4. СП 59.13330.2016
Эвакуационный выход, №3						
Двери: распашные (Р), автоматические раздвижные (А)			распашные			
- ширина дверного проема в свету	см	не менее 120	118	К		6.2.4. СП 59.13330.2016
- высота порога	см	не более 1,4	-	К,О,С		П.6.2.4. СП 59.13330.2016
Эвакуационный выход, №4						







Двери: распашные (Р), автоматические раздвижные (А)			распашные			6.2.4. СП 59.13330.2016
- ширина дверного проема в свету	см	не менее 120	118	К		
- высота порога	см	не более 1,4	4	К,О,С		6.2.4. СП 59.13330.2016
Эвакуационный выход						
Двери: распашные (Р), автоматические раздвижные (А)			распашные			
- ширина дверного проема в свету	см	не менее 120	88	К		6.2.4. СП 59.13330.2016
- высота порога	см	не более 1,4	23	К,О,С		6.2.4. СП 59.13330.2016

Двери 2: распашные (Р), автоматические раздвижные (А)	см	не менее 120	распашные	К		6.2.4. СП 59.13330.2016
- высота порога	см	не более 1,4	-	К.О.С		П.6.2.4. СП 59.13330.2016
Эвакуационный выход, столовая						
Двери 1: распашные (Р), автоматические раздвижные (А)			распашные			
- ширина дверного проема в свету	см	не менее 120	90	К		6.2.4. СП 59.13330.2016
- высота порога	см	не более 1,4	-	К.О.С		П.6.2.4. СП 59.13330.2016

Эвакуационный выход						
Двери: распашные (Р), автоматические раздвижные (А)			распашные			
- ширина дверного проема в свету	см	не менее 120	210	К		6.2.4. СП 59.13330.2016
- высота порога	см	не более 1,4	-	К,О,С		П.6.2.4. СП 59.13330.2016
Двери2: распашные (Р), автоматические раздвижные (А)			распашные			
- ширина дверного проема в свету	см	не менее 120	210	К		6.2.4. СП 59.13330.2016
- высота порога	см	не более 1,4	-	К,О,С		П.6.2.4. СП


								59.13330.2016
Эвакуационный выход								
Двери: распашные (Р), автоматические раздвижные (А)			распашные					
- ширина дверного проема в свету	см	не менее 120	77	К		6.2.4. СП 59.13330.2016		
- высота порога	см	не более 1,4	7	К,О,С		П.6.2.4. СП 59.13330.2016		
Двери: распашные (Р), автоматические раздвижные (А)			распашные					
- ширина дверного проема в свету	см	не менее 120	88	К		6.2.4. СП 59.13330.2016		
- высота порога	см	не более 1,4	6	К,О,С		П.6.2.4. СП		


									59.13330.2016
	Лестницы внутри здания								П.6.9. СП 118.13330.2016
	Ширина лестничного марша: для лестниц зданий с числом пребывающих на смежных этажах более 200 чел. для лестниц остальных зданий, не связанных с пребыванием посетителей; для лестниц, ведущих в помещение с числом пребывающих до 5 чел.	см	не менее 135 не менее 120 не менее 90	130	О,С				
	Нескользящее покрытие		наличие	отсутствие	О,С				П.6.2.8. СП 59.13330.2016
	Рельефные (тактильные) и/или контрастно окрашенные участки пола на путях движения перед дверными проемами, входами на лестницы, поворотами (на расстоянии)	см	за 60 до лестниц, дверей, поворотов	отсутствие	С				П.6.2.8. СП 59.13330.2016
	Ступени лестниц должны отличаться по цвету от горизонтальных площадок перед ними		наличие	отсутствие	С				П.6.2.8. СП 59.13330.2016
	Единообразные геометрия и размеры ширины проступи,		наличие	наличие	С				П.6.2.8. СП 59.13330.2016


Высота подтема							
Поручни		наличие	имеются	О,С		П.6.2.11. СП 59.13330.2016	
- Высота поручней	см	90 (допустимо 85-92)	96	О,С		П.6.2.11. СП 59.13330.2016	
Лестницы внутри здания							
Ширина лестничного марша: Для лестниц зданий с числом пробывающих на смежных этажах более 200 чел. Для лестниц остальных зданий, не связанных с пребыванием посетителей; Для лестниц, ведущих в помещение с числом пребывающих до 5 чел.	см	не менее 135 не менее 120 не менее 90	130	О,С		П.6.9. СП 118.13330.2016	
Нескользящее покрытие		наличие	отсутствие	О,С		П.6.2.8. СП 59.13330.2016	
Рельефные (тактильные) и/или контрастно окрашенные участки пола на путях движения перед дверными проемами, входами на лестницы, поворотами (на расстоянии)	см	за 60 до лестниц, дверей, поворотов	отсутствие	С		П.6.2.8. СП 59.113330.2016	
Ступени лестниц должны отличаться по цвету от		наличие	отсутствие	С		П.6.2.8. СП 59.13330.2016	




горизонтальных площадок перед ними		наличие	наличие	С	П.6.2.8. СП 59.13330.2016
Единовременные геометрия и размеры ширины проступов, высоты подьема		наличие	наличие	С	П.6.2.11. СП 59.13330.2016
Поручни		наличие	имеются	О,С	П.6.2.11. СП 59.13330.2016
- высота поручней	см	90 (допустимо 85-92)	84	О,С	П.6.2.11. СП 59.13330.2016
Лестницы внутри здания					
Ширина лестничного марша: Для лестниц зданий с числом преобладающих на смежных этажах более 200 чел. Для лестниц остальных зданий, не связанных с пребыванием посетителей; Для лестниц, ведущих в помещение с числом преобладающих до 5 чел.	см	не менее 135 не менее 120 не менее 90	254	О,С	П.6.9. СП 118.13330.2016
Нескользящее покрытие		наличие	отсутствие	О,С	П.6.2.8. СП 59.13330.2016
Рельефные (тактильные) и/или контрастно окрашенные участки пола на путях движения перед дверными проемами, входами на лестницы, поворотами (на расстоянии)	см	за 60 до лестниц, дверей, поворотов	отсутствие	С	П.6.2.8. СП 59.113330.2016
Ступени лестниц должны отличаться по цвету от горизонтальных площадок перед ними		наличие	отсутствие	С	П.6.2.8. СП 59.13330.2016
Единовременные геометрия и размеры ширины проступов, высоты подьема		наличие	наличие	С	П.6.2.8. СП 59.13330.2016
Поручни		наличие	имеются	О,С	П.6.2.11. СП 59.13330.2016
- высота поручней	см	90 (допустимо 85-92)	80	О,С	П.6.2.11. СП 59.13330.2016
Лестницы внутри здания					



<p>Ширина лестничного марша: для лестниц зданий с числом преобладающих на смежных этажах более 200 чел. для лестниц остальных зданий, не связанных с пребыванием посетителей; для лестниц, ведущих в помещения с числом преобладающих до 5 чел.</p>	см	<p>не менее 135 не менее 120 не менее 90</p>	260	О,С		<p>П.6.9. СП 118.13330.2016</p>
<p>Нескользящее покрытие</p>		наличие	отсутствие	О,С		<p>П.6.2.8 СП 59.13330.2016</p>
<p>Рельефные (тактильные) и/или контрастно окрашенные участки пола на путях движения перед дверными проемами, входами на лестницы, поворотами (на расстоянии)</p>	см	за 60 до лестниц, дверей, поворотов	отсутствие	С		<p>П.6.2.8. СП 59.13330.2016</p>
<p>Ступени лестниц должны отличаться по цвету от горизонтальных площадок перед ними</p>		наличие	отсутствие	С		<p>П.6.2.8. СП 59.13330.2016</p>
<p>Единые образные геометрия и размеры ширины проступи, высоты подьема</p>		наличие	наличие	С		<p>П.6.2.8. СП 59.13330.2016</p>
<p>Поручни</p>		наличие	имеется	О,С		<p>П.6.2.11. СП 59.13330.2016</p>
<p>- высота поручней</p>	см	90 (допустимо 85-92)	81	О,С		<p>П.6.2.11. СП 59.13330.2016</p>
<p>Лестницы внутри здания</p>						

<p>Ширина лестничного марша: для лестниц зданий с числом пробывающих на смежных этажах более 200 чел. для лестниц остальных зданий, не связанных с пребыванием посетителей; для лестниц, ведущих в помещении с числом пробывающих до 5 чел.</p>	см	не менее 135 не менее 120 не менее 90	215	О,С		П.6.9, СП 118.13330.2016
<p>Нескользящее покрытие</p>		наличие	отсутствие	О,С		П.6.2.8, СП 59.13330.2016
<p>Рельефные (тактильные) в/или контрастно окрашенные участки пола на путях движения перед дверными проемами, входами на лестницы, поворотами (на расстоянии)</p>	см	за 60 до лестниц, дверей, поворотов	отсутствие	С		П.6.2.8, СП 59.13330.2016
<p>Ступени лестниц должны отличаться по цвету от горизонтальных площадок перед ними</p>		наличие	отсутствие	С		П.6.2.8, СП 59.13330.2016
<p>Единые образные геометрия и размеры ширины поступи, высоты подьема</p>		наличие	наличие	С		П.6.2.8, СП 59.13330.2016
<p>Поручни</p>		наличие	отсутствие	О,С		П.6.2.11, СП 59.13330.2016
<p>- высота поручней</p>	см	90 (допустимо 85-92)	-	О,С		П.6.2.11, СП 59.13330.2016
<p>Лестницы внутри здания</p>						

<p>Ширина лестничного марша: для лестниц зданий с числом пребывающих на смежных этажах более 200 чел. для лестниц остальных зданий, не связанных с пребыванием посетителей; для лестниц, ведущих в помещение с числом пребывающих до 5 чел.</p>	см	<p>не менее 135 не менее 120 не менее 90</p>	244	О,С		<p>П.6.9. СП 118.13330.2016</p>
<p>Нескользящее покрытие</p>	см	<p>наличие за 60 до лестниц, дверей, поворотов</p>	отсутствие	С		<p>П.6.2.8. СП 59.13330.2016</p>
<p>Рельефные (тактильные) и/или контрастно окрашенные участки пола на путях движения перед дверными проемами, входами на лестницы, поворотами (на расстоянии)</p>		наличие	отсутствие	С		<p>П.6.2.8. СП 59.13330.2016</p>
<p>Ступени лестниц должны отличаться по цвету от горизонтальных площадок перед ними</p>		наличие	наличие	С		<p>П.6.2.8. СП 59.13330.2016</p>
<p>Единая геометрия и размеры ширины поступи, высоты подьема</p>		наличие	имется	О,С		<p>П.6.2.11. СП 59.13330.2016</p>
<p>Поручни</p>		наличие	имется	О,С		<p>П.6.2.11. СП 59.13330.2016</p>
<p>- высота поручней</p>	см	90 (допустимо 85-92)	81	О,С		<p>П.6.2.11. СП 59.13330.2016</p>
<p>Лестницы внутри здания</p>						

<p>Ширина лестничного марша: для лестниц зданий с числом преобладающих на смежных этажах более 200 чел. для лестниц остальных зданий, не связанных с пребыванием посетителей; для лестниц, ведущих в помещение с числом преобладающих до 5 чел.</p>	см	<p>не менее 135 не менее 120 не менее 90</p>	152	О,С		П.6.9. СП 118.13330.2016
<p>Нескользящее покрытие</p>		<p>наличие</p>	отсутствие	О,С		П.6.2.8. СП 59.13330.2016
<p>Рельефные (тактильные) и/или контрастно окрашенные участки пола на путях движения перед дверными проемами, входами на лестницы, поворотами (на расстоянии)</p>	см	<p>за 60 до лестниц, дверей, поворотов</p>	отсутствие	С		П.6.2.8. СП 59.13330.2016
<p>Ступени лестниц должны отличаться по цвету от горизонтальных площадок перед ними</p>		<p>наличие</p>	отсутствие	С		П.6.2.8. СП 59.13330.2016
<p>Единообразные геометрии и размеры ширины поступи, высоты подвеса</p>		<p>наличие</p>	наличие	С		П.6.2.8. СП 59.13330.2016
<p>Поручни</p>		<p>наличие</p>	имеется	О,С		П.6.2.11. СП 59.13330.2016
<p>- высота поручней</p>	см	<p>90 (допустимо 85-92)</p>	96	О,С		П.6.2.11. СП

Поручки		наличие	имеется	О,С	П.6.2.11. СП 59.13330.2016
- высота поручней	см	90 (допустимо 85-92)	96	О,С	П.6.2.11. СП 59.13330.2016

Заключение по зоне


№ п/п	Наименование функционально-планировочного элемента	Наличие элемента			Выявленные нарушения и замечания	Значимо для инвалидов (категория)	Работы по адаптации объектов	
		есть/нет	N на плане	N фото			Содержание	Виды работ
3.1	Коридор (вестибюль, зона ожидания, холл, балкон)	есть			Соответствуют.	К, О, С	Отработать регламент по оказанию помощи со стороны персонала.	Организационные мероприятия
3.7	Лестницы (внутри здания)	есть			Соответствуют нормативам, ступени не имеют контрастной окраски крася, отсутствуют тактильная предупредительная полоса в начале и конце лестничного марша. Не дублированы пандусом, подъемными устройствами.	К, О, С	Лестницы в начале и в конце марша оснастить тактильным покрытием, нанести на края первой и последней ступеней контрастную окраску (либо монтаж противоскользящих контрастных накладок). Обучить персонал правилам оказания ситуационной помощи инвалидам.	Текущий ремонт, организационные мероприятия
3.3	Пандус (внутри здания)	нет						
3.4	Лифт пассажирский (или подъемник)	нет						
3.5	Двери	есть			Соответствуют.	К, О, С	-	-
3.6	Пути эвакуации (в т.ч. зоны безопасности)	есть			Пути эвакуации не соответствуют нормативам доступности для МГН	К, О, С, Г, У	Обучить персонал правилам оказания ситуационной помощи инвалидам в чрезвычайных ситуациях; отработать регламент эвакуации МГН.	Организационные мероприятия



Наименование структурно-функциональной зоны	Состояние доступности *	Приложение		Рекомендации по адаптации (виды работы)**
		№ на плане	№ фото	
Пути движения на объекте	ВНД (К, С), ДУ (О, Г, У)			Текущий ремонт, организационные мероприятия: лестницы в начале и в конце марша оснастить тактильным покрытием, нанести на края первой и последней ступеней контрастную окраску (либо монтаж противоскользящих контрастных накладок), нанести контрастную маркировку дверей в соответствии с нормативами; приобрести гусеничный транспортер; обучить персонал правилам оказания ситуационной помощи инвалидам в чрезвычайных ситуациях; отработать регламент эвакуации МГН.



<*> Указывается: ДП-В - доступно полностью всем; ДП-И (К, О, С, Г, У) - доступно полностью избирательно (указать категории инвалидов); ДЧ-В - доступно частично всем; ДЧ-И (К, О, С, Г, У) - доступно частично избирательно (указать категории инвалидов); ДУ - доступно условно. ВНД - недоступно.



<***> Указывается один из вариантов: не нуждается; ремонт (текущий, капитальный); индивидуальное решение с ТСР; технические решения невозможны - организация альтернативной формы обслуживания.


4. ЗОНА ОКАЗАНИЯ УСЛУГИ





№ п/п	Наименование элементов объекта	Единицы измерения	Норматив	Фактическая величина	Для категорий МПН*	ФОТО	Примечания
1	Кабинет №347 - ширина дверного проема в свету	см	не менее 90	85	К		П.6.2.4, СП 59.13330.2016
	- высота порога	см	не более 1,4	-	К,О,С		П.6.2.4, СП 59.13330.2016
	Зона обслуживания Кабинет №348	см	150х150	наличие			



- ширина дверного проема в свету	см	не менее 90	85	К		П.6.2.4. СП 59.13330.2016
- высота порога	см	не более 1,4	3	К,О,С		П.6.2.4. СП 59.13330.2016
Зона обслуживания	см	150x150	наличие			
Кабинет №346						
- ширина дверного проема в свету	см	не менее 90	88	К		П.6.2.4. СП 59.13330.2016
- высота порога	см	не более 1,4	3	К,О,С		П.6.2.4. СП 59.13330.2016
Зона обслуживания	см	150x150	наличие			
Кабинет №339						



- ширина дверного проема в свету	см	не менее 90	88	К		П.6.2.4, СП 59.13330.2016
- высота порога	см	не более 1,4	3	К,О,С		П.6.2.4, СП 59.13330.2016
Зона обслуживания	см	150х150	наличие			
Кабинет №338						
- ширина дверного проема в свету	см	не менее 90	88	К		П.6.2.4, СП 59.13330.2016
- высота порога	см	не более 1,4	3	К,О,С		П.6.2.4, СП 59.13330.2016
Зона обслуживания	см	150х150	наличие			




Кабинет №337								
- ширина дверного проема в свету	см	не менее 90	90	К		П.6.2.4. СП 59.13330.2016		
- высота порога	см	не более 1,4	3	К,О,С		П.6.2.4. СП 59.13330.2016		
Зона обслуживания	см	150x150	наличие					
Кабинет №336								
- ширина дверного проема в свету	см	не менее 90	88	К		П.6.2.4. СП 59.13330.2016		
- высота порога	см	не более 1,4	3	К,О,С		П.6.2.4. СП 59.13330.2016		
Зона обслуживания	см	150x150	наличие					



Кабинет №335								
- ширина дверного проема в свету	см	не менее 90	87,87	К		П.6.2.4, СП 59.13330.2016		
- высота порога	см	не более 1,4	3	К,О,С		П.6.2.4, СП 59.13330.2016		
Зона обслуживания	см	150x150	наличие					
Кабинет №333								
- ширина дверного проема в свету	см	не менее 90	88	К		П.6.2.4, СП 59.13330.2016		
- высота порога	см	не более 1,4	-	К,О,С		П.6.2.4, СП 59.13330.2016		
Зона обслуживания	см	150x150	наличие					
Кабинет №332								



- ширина дверного проема в свету	см	не менее 90	88	К		П.6.2.4. СП 59.13330.2016
- высота порога	см	не более 1,4	-	К,О,С		П.6.2.4. СП 59.13330.2016
Зона обслуживания Кабинет №331	см	150x150	наличие			
- ширина дверного проема в свету	см	не менее 90	90	К		П.6.2.4. СП 59.13330.2016
- высота порога	см	не более 1,4	-	К,О,С		П.6.2.4. СП 59.13330.2016



Зона обслуживания Кабинет №327	см	150x150	наличие			
- ширина дверного проема в свету	см	не менее 90	88	К		П.6.2.4. СП 59.13330.2016
- высота порога	см	не более 1,4	-	К,О,С		
Зона обслуживания Кабинет №328	см	150x150	наличие			
- ширина дверного проема в свету	см	не менее 90	87	К		П.6.2.4. СП 59.13330.2016
- высота порога	см	не более 1,4	-	К,О,С		П.6.2.4. СП 59.13330.2016



Зона обслуживания Кабинет №326	см	150х150	наличие			
- ширина дверного проема в свету	см	не менее 90	85	К		П.6.2.4. СП 59.13330.2016
- высота порога	см	не более 1,4	-	К,О,С		П.6.2.4. СП 59.13330.2016
Зона обслуживания	см	150х150	наличие			
Кабинет №325						
- ширина дверного проема в свету	см	не менее 90	80	К		П.6.2.4. СП 59.13330.2016
- высота порога	см	не более 1,4	-	К,О,С		П.6.2.4. СП



Зона обслуживания	см	150x150	наличие			59.13330.2016
Кабинет №324						
- ширина дверного проема в свету	см	не менее 90	87	К		П.6.2.4, СП 59.13330.2016
- высота порога	см	не более 1,4	-	К,О,С		П.6.2.4, СП 59.13330.2016
Зона обслуживания	см	150x150	наличие			
Кабинет №321						
- ширина дверного проема в свету	см	не менее 90	89,88	К		П.6.2.4, СП 59.13330.2016



- высота порога	см	не более 1,4	-	К.О.С		П.6.2.4, СП 59.13330.2016	
Зона обслуживания	см	150x150	наличие				
Кабинет №322							
- ширина дверного проема в свету	см	не менее 90	87	К		П.6.2.4, СП 59.13330.2016	
- высота порога	см	не более 1,4	-	К.О.С		П.6.2.4, СП 59.13330.2016	
Зона обслуживания	см	150x150	наличие				



Кабинет №320						П.6.2.4. СП 59.13330.2016
- ширина дверного проема в свету	см	не менее 90	87	К		
- высота порога	см	не более 1,4	-	К,О,С		П.6.2.4. СП 59.13330.2016
Зона обслуживания	см	150x150	наличие			
Кабинет №222						
- ширина дверного проема в свету	см	не менее 90	89, 78	К		П.6.2.4. СП 59.13330.2016



						
- высота порога	см	не более 1,4	3	К,О,С		П.6.2.4. СП 59.13330.2016
Зона обслуживания	см	150х150	наличие			
Кабинет №221						
- ширина дверного проема в свету	см	не менее 90	87,88	К		П.6.2.4. СП 59.13330.2016



						
- высота порога	см	не более 1,4	-	К.О.С		П.6.2.4. СП 59.13330.2016
Зона обслуживания Кабинет №224	см	150x150	наличие			
- ширина дверного проема в свету	см	не менее 90	88, 88	К		П.6.2.4. СП 59.13330.2016



						
- высота порога	см	не более 1,4	3	К,О,С		П.6.2.4, СП 59.13330.2016
Зона обслуживания	см	150х150	наличие			
Кабинет №225						
- ширина дверного проема в свету	см	не менее 90	86,88	К		П.6.2.4, СП 59.13330.2016



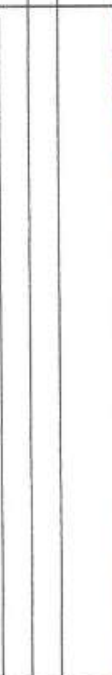
						
- высота порога	см	не более 1,4	-	К,О,С		П.6.2.4, СП 59.13330.2016
Зона обслуживания Кабинет №226	см	150х150	наличие			
- ширина дверного проема в свету	см	не менее 90	94,76	К		П.6.2.4, СП 59.13330.2016



						П.6.2.4, СП 59.13330.2016
- высота порога	см	не более 1,4	3	К,О,С		
Зона обслуживания	см	150x150	наличие			
Кабинет №227						
- ширина дверного проема в свету	см	не менее 90	75, 86	К		П.6.2.4, СП 59.13330.2016



						П.6.2.4, СП 59.13330.2016
- высота порога	см	не более 1,4	-	К,О,С		
Зона обслуживания	см	150x150	наличие			
Кабинет №233						
- ширина дверного проема в свету	см	не менее 90	87	К		П.6.2.4, СП 59.13330.2016
- высота порога	см	не более 1,4	-	К,О,С		П.6.2.4, СП 59.13330.2016



Зона обслуживания Кабинет №234	см	150x150	наличие			
- ширина дверного проема в свету	см	не менее 90	88	К		П.6.2.4. СП 59.13330.2016
- высота порога	см	не более 1,4	-	К,О,С		П.6.2.4. СП 59.13330.2016
Зона обслуживания Кабинет №235	см	150x150	наличие			
- ширина дверного проема в свету	см	не менее 90	86	К		П.6.2.4. СП 59.13330.2016
- высота порога	см	не более 1,4	-	К,О,С		П.6.2.4. СП



Зона обслуживания Кабинет №236	см	150x150	наличие			59.13330.2016
- ширина дверного проема в свету	см	не менее 90	87	К		П.6.2.4. СП 59.13330.2016
- высота порога	см	не более 1,4	-	К,О,С		П.6.2.4. СП 59.13330.2016
Зона обслуживания Кабинет №239	см	150x150	наличие			
- ширина дверного проема в свету	см	не менее 90	88, 87	К		П.6.2.4. СП 59.13330.2016



	- высота порога	см	не более 1,4	-	К.О.С		П.6.2.4. СП 59.13330.2016	
	Зона обслуживания	см	150x150	наличие				
	Кабинет №240							
	- ширина дверного проема в свету	см	не менее 90	87	К		П.6.2.4. СП 59.13330.2016	
	- высота порога	см	не более 1,4	-	К.О.С		П.6.2.4. СП 59.13330.2016	
	Зона обслуживания	см	150x150	наличие				
	Кабинет №241							


- ширина дверного проема в свету	см	не менее 90	88	К		П.6.2.4. СП 59.13330.2016
- высота порога	см	не более 1,4	-	К,О,С		П.6.2.4. СП 59.13330.2016
Зона обслуживания	см	150x150	наличие			
Кабинет №243						
- ширина дверного проема в свету	см	не менее 90	88	К		П.6.2.4. СП 59.13330.2016
- высота порога	см	не более 1,4	-	К,О,С		П.6.2.4. СП


						59.13330.2016
Зона обслуживания	см	150x150	наличие			
Кабинет №245						
- ширина дверного проема в свету	см	не менее 90	88	К		П.6.2.4. СП 59.13330.2016
- высота порога	см	не более 1,4	-	К,О,С		П.6.2.4. СП 59.13330.2016
Зона обслуживания	см	150x150	наличие			
Библиотека						
- ширина дверного проема в свету	см	не менее 90	137, 177	К		П.6.2.4. СП 59.13330.2016


						
	- высота порога	см	не более 1,4	-	К.О.С	П.6.2.4, СП 59.13330.2016
	Зона обслуживания	см	150х150	наличие		
Столовая						



- ширина дверного проема в свету	см	не менее 90	180	К		П.6.2.4. СП 59.13330.2016
- высота порога	см	не более 1,4	-	К,О,С		П.6.2.4. СП 59.13330.2016
Зона обслуживания	см	150x150	наличие			
Кабинет №127						



- ширина дверного проема в свету	см	не менее 90	77, 77	К		П.6.2.4. СП 59.13330.2016
- высота порога	см	не более 1,4	-	К,О,С		П.6.2.4. СП 59.13330.2016
Зона обслуживания Кабинет №126	см	150x150	наличие			



- ширина дверного проема в свету	см	не менее 90	88, 88	К		П.6.2.4. СП 59.13330.2016
- высота порога	см	не более 1,4	-	К.О.С		П.6.2.4. СП 59.13330.2016
Зона обслуживания	см	150x150	наличие			



Кабинет №123	- ширина дверного проема в свету	см	не менее 90	87, 88	К		П.6.2.4. СП 59.13330.2016
- высота порога	см	не более 1,4	-	К,О,С		П.6.2.4. СП 59.13330.2016	
Зона обслуживания	см	150x150	наличие				
Кабинет №122							

- ширина дверного проема в свету	см	не менее 90	88, 88	К		П.6.2.4, СП 59.13330.2016
- высота порога	см	не более 1,4	-	К,О,С		П.6.2.4, СП 59.13330.2016
Зона обслуживания Кабинет №401	см	150x150	надписи			

- ширина дверного проема в свету	см	не менее 90	137	К		П.6.2.4. СП 59.13330.2016
- высота порога	см	не более 1,4	-	К,О,С		П.6.2.4. СП 59.13330.2016
Зона обслуживания	см	150x150	наличие			
Кабинет №402						
- ширина дверного проема в свету	см	не менее 90	135	К		П.6.2.4. СП 59.13330.2016
- высота порога	см	не более 1,4	-	К,О,С		П.6.2.4. СП 59.13330.2016
Зона обслуживания	см	150x150	наличие			
Кабинет №405						



- ширина дверного проема в свету	см	не менее 90	135	К		П.6.2.4. СП 59.13330.2016
- высота порога	см	не более 1,4	-	К,О,С		П.6.2.4. СП 59.13330.2016
Зона обслуживания Кабинет №406	см	150x150	наличие			
- ширина дверного проема в свету	см	не менее 90	135	К		П.6.2.4. СП 59.13330.2016
- высота порога	см	не более 1,4	-	К,О,С		П.6.2.4. СП 59.13330.2016
Зона обслуживания Кабинет №408	см	150x150	наличие			



- ширина дверного проема в свету	см	не менее 90	135	К		П.6.2.4. СП 59.13330.2016
- высота порога	см	не более 1,4	-	К,О,С		П.6.2.4. СП 59.13330.2016
Зона обслуживания	см	150x150	наличие			
Кабинет №407						
- ширина дверного проема в свету	см	не менее 90	136	К		П.6.2.4. СП 59.13330.2016
- высота порога	см	не более 1,4	-	К,О,С		П.6.2.4. СП 59.13330.2016
Зона обслуживания	см	150x150	наличие			

Кабинет №410					П.6.2.4. СП 59.13330.2016
- ширина дверного проема в свету	см	не менее 90	140	К	
- высота порога	см	не более 1,4	-	К,О,С	П.6.2.4. СП 59.13330.2016
Зона обслуживания	см	150х150	наличие		
Кабинет №411					
- ширина дверного проема в свету	см	не менее 90	140	К	
- высота порога	см	не более 1,4	-	К,О,С	П.6.2.4. СП 59.13330.2016
Зона обслуживания	см	150х150	наличие		



Кабинет №414					
- ширина дверного проема в свету	см	не менее 90	136	К	П.6.2.4. СП 59.13330.2016
- высота порога	см	не более 1,4	-	К,О,С	П.6.2.4. СП 59.13330.2016
Зона обслуживания	см	150x150	наличие		
Кабинет №307					
- ширина дверного проема в свету	см	не менее 90	133	К	П.6.2.4. СП 59.13330.2016
- высота порога	см	не более 1,4	-	К,О,С	П.6.2.4. СП 59.13330.2016
Зона обслуживания	см	150x150	наличие		







Кабинет №314						П.6.2.4, СП 59.13330.2016
- ширина дверного проема в свету	см	не менее 90	134	К		
- высота порога	см	не более 1,4	6	К,О,С		П.6.2.4, СП 59.13330.2016
Зона обслуживания	см	150х150	наличие			
Кабинет №305						
- ширина дверного проема в свету	см	не менее 90	135	К		П.6.2.4, СП 59.13330.2016
- высота порога	см	не более 1,4	-	К,О,С		П.6.2.4, СП 59.13330.2016


Зона обслуживания	см	150х150	наличие			
Кабинет №308						
- ширина дверного проема в свету	см	не менее 90	140	К		П.6.2.4. СП 59.13330.2016
- высота порога	см	не более 1,4	-	К,О,С		П.6.2.4. СП 59.13330.2016
Зона обслуживания	см	150х150	наличие			
Кабинет №306						
- ширина дверного проема в свету	см	не менее 90	140	К		П.6.2.4. СП 59.13330.2016

- высота порога	см	не более 1,4	-	К.О.С		П.6.2.4, СП 59.13330.2016
Зона обслуживания Кабинет №302	см	150x150	наличие			
- ширина дверного проема в свету	см	не менее 90	140	К		П.6.2.4, СП 59.13330.2016
- высота порога	см	не более 1,4	-	К.О.С		П.6.2.4, СП 59.13330.2016
Зона обслуживания	см	150x150	наличие			
Кабинет №202						
- ширина дверного проема в свету	см	не менее 90	137	К		П.6.2.4, СП 59.13330.2016
- высота порога	см	не более 1,4	-	К.О.С		П.6.2.4, СП

Зона обслуживания Кабинет №201	см	150x150	наличие					59.13330.2016	
- ширина дверного проема в свету	см	не менее 90	133	К			П.6.2.4, СП 59.13330.2016		
- высота порога	см	не более 1,4	-	К,О,С			П.6.2.4, СП 59.13330.2016		
Зона обслуживания Кабинет №211	см	150x150	наличие						
- ширина дверного проема в свету	см	не менее 90	80	К			П.6.2.4, СП 59.13330.2016		

- высота порога	см	не более 1,4	5	К,О,С		П.6.2.4, СП 59.13330.2016
Зона обслуживания	см	150х150	наличие			
Актовый зал						
- ширина дверного проема в свету	см	не менее 90	116, 116	К		П.6.2.4, СП 59.13330.2016
- высота порога	см	не более 1,4	12	К,О,С		П.6.2.4, СП 59.13330.2016

Зона обслуживания	см	150x150	наличие			
Спортивный зал - ширина дверного проема в свету	см	не менее 90	106	К		П.6.2.4, СП 59.13330.2016
- высота порога	см	не более 1,4	-	К,О,С		П.6.2.4, СП 59.13330.2016

	Зона обслуживания	см	150x150	наличие		
--	-------------------	----	---------	---------	--------------------------------------------------------------------------------------	--


Заключение по зоне:




№ п/п	Наименование функционально-планировочного элемента	Наличие элемента		Выявленные нарушения и замечания	Значимо для инвалидов (категории)	Работы по адаптации объектов	
		есть/нет	№ фото			Содержание	Виды работ
4.1	Кабинетная форма обслуживания	есть		Кабинеты имеют похоловшую громкостно пространство: дверные проемы в кабинеты к подиумам соответствуют.	К, О	Технические решения по обустройству кабинетов для приема людей передвигающихся на колясках нецелесообразны без организации доступности для таких посетителей путей движения, а также санитарно-гигиенических помещений.	Организационные мероприятия
4.2	Зальная форма обслуживания	есть		Соответствует.	К, О	-	-
Наименование структурно-функциональной зоны		Состояние доступности*		Рекомендации по адаптации (вид работы)**			
Зона оказания услуги		ВНД (К, О), ДЧ-И (О) ДУ (Г, У)		Организационные мероприятия: технические решения по обустройству кабинетов людей передвигающихся на колясках нецелесообразны без организации доступности для таких посетителей путей движения, а также санитарно-гигиенических помещений; отработать регламент оказания помощи со стороны персонала.			





<*> Указывается: ДП-В - доступно полностью всем; ДП-И (К, О, С, Г, У) - доступно полностью избирательно (указать категории инвалидов); ДЧ-В - доступно частично всем; ДЧ-И (К, О, С, Г, У) - доступно частично избирательно (указать категории инвалидов); ДУ - доступно условно, ВНД - недоступно.





<***> Указывается один из вариантов: не нуждается; ремонт (текущий, капитальный); индивидуальное решение с ТСР; технические решения невозможны - организация альтернативной формы обслуживания.




5. САНИТАРНО-ГИГИЕНИЧЕСКИЕ ПОМЕЩЕНИЯ





№ п/п	Наименование элементов объекта	Единицы измерения	Норматив	Фактическая величина	Для категорий МГН*	ФОТО	Примечания
1		3	4	5	6	7	8
2	Санитарный узел, женский						
	Знак доступности помещения на высоте	см	Наличие 135	отсутствие	К.О,С,Г		П.6.3.6, СП 59.13330.2016
	Ширина дверного проема	см	Не менее 90	88	К		П.6.2.4, СП 59.13330.2016
	- высота порога	см	Не более 1,4	-	К,О,С		П.6.2.4, СП 59.13330.2016





Ширина дверного проема	см	Не менее 90	90	К		П.6.2.4. СП 59.13330.2016
- высота порога табачилы закрытой кабины уборной	см	Не более 14 Не менее 220х225	-	К,О,С К		П.6.2.4. СП 59.13330.2016 П.6.3.3. СП 59.13330.2016
- опорные поручни Система тревожной сигнализации (кнопка вызова персонала)	см	наличие наличие	отсутствие отсутствие	К, О		П.6.3.3. СП 59.13330.2016 П.6.3.6. СП 59.13330.2016



<p>Раковина: * высота раковины * опорный поручень</p>	<p>см</p>	<p>75-85 см наличие</p>	<p>89 Отсутствие</p>	<p>К,О,С,Г</p>		<p>П.6.3.3 СП 59.13330.2016</p>
<p>Санитарный узел, мужской Знак доступности помещения на высоте</p>	<p>см</p>	<p>Наличие 135</p>	<p>отсутствие</p>	<p>К</p>		<p>П.6.3.6 СП 59.13330.2016</p>
<p>Ширина дверного проема</p>	<p>см</p>	<p>Не менее 90</p>	<p>78</p>	<p>К</p>		<p>П.6.2.4, СП 59.13330.2016</p>
<p>- высота порога</p>	<p>см</p>	<p>Не более 1,4</p>	<p>-</p>	<p>К,О,С</p>		<p>П.6.2.4, СП 59.13330.2016</p>



Ширина дверного проема	см	Не менее 90	88	К		П.6.2.4, СП 59.13330.2016
- высота порога	см	Не более 1,4	-	К,О,С		П.6.2.4, СП 59.13330.2016
габариты закрытой кабины уборной	см	Не менее 220x225	126x98, 126x87	К		П.6.3.3, СП 59.13330.2016
- опорные поручни	см	наличие	отсутствие	К, О		П.6.3.3, СП 59.13330.2016
Система тревожной сигнализации (кнопка вызова персонала)		наличие	отсутствие			П.6.3.6, СП 59.13330.2016



<p>Раковина:</p> <ul style="list-style-type: none"> • высота раковины • опорный поручень 	см	75-85 см наличие	85 Отсутствие	К,О,С,Г		П.6.3.3. СП 59.13330.2016
<p>Санитарный узел, мужской</p> <p>Знак доступности помещения на высоте</p>	см	Наличие 135	отсутствие	К,О,С,Г		П.6.3.6. СП 59.13330.2016
<p>Ширина дверного проема</p>	см	Не менее 90	77	К		П.6.2.4. СП 59.13330.2016
<p>- высота порога</p>	см	Не более 1,4	-	К,О,С		П.6.2.4. СП 59.13330.2016



Ширина дверного проема	см	Не менее 90	78	К		П.6.2.4. СП 59.13330.2016
- высота порога	см	Не более 1,4	3	К,О,С		П.6.2.4. СП 59.13330.2016
габариты закрытой кабины уборной	см	Не менее 220x225	123x92, 123x91	К		П.6.3.3. СП 59.13330.2016
-опорные поручни	см	наличие	отсутствие	К, О		П.6.3.3. СП 59.13330.2016
Система тревожной сигнализации (кнопка вызова персонала)		наличие	отсутствие			П.6.3.6. СП 59.13330.2016





<p>Раковина:</p> <ul style="list-style-type: none"> • высота раковины • опорный поручень 	см	75-85 см наличие	87 Отсутствие	К,О,С,Г		П.6.3.3, СП 59.13330.2016
<p>Санитарный узел, женский</p> <p>Знак доступности помещения на высоте</p>	см	Наличие 135	отсутствие	К,О,С,Г		П.6.3.6, СП 59.13330.2016
<p>Ширина дверного проема</p>	см	Не менее 90	87	К		П.6.2.4, СП 59.13330.2016
<p>- высота порога</p>	см	Не более 1,4	-	К,О,С		П.6.2.4, СП 59.13330.2016


Ширина дверного проема	см	Не менее 90	87	К		П.6.2.4. СП 59.13330.2016
- высота порога габариты закрытой кабины комнаты гигиены	см	Не более 1,4 Не менее 220х225	-	К,О,С К		П.6.2.4. СП 59.13330.2016 П.6.3.3. СП 59.13330.2016
-огорные поручни	см	наличие	отсутствие	К, О		П.6.3.3. СП 59.13330.2016
Система тревожной сигнализации (кнопка вызова персонала)		наличие	отсутствие			П.6.3.6. СП 59.13330.2016

<p>Раковины:</p> <ul style="list-style-type: none"> • высота раковины • опорный поручень 	см	75-85 см наличие	Отсутствие 87			П.6.3.3, СП 59.13330.2016
<p>Санитарный узел, женский</p> <p>Знак доступности помещения на высоте</p>	см	Наличие 135	отсутствие	К,О,С,Г		П.6.3.6, СП 59.13330.2016
<p>Ширина дверного проема</p>	см	Не менее 90	77	К		П.6.2.4, СП 59.13330.2016
<p>- высота порога</p>	см	Не более 1,4	4	К,О,С		П.6.2.4, СП 59.13330.2016

Ширина дверного проема	см	Не менее 90	78	К		П.6.2.4. СП 59.13330.2016
- высота порога	см	Не более 1,4	-	К,О,С		П.6.2.4. СП 59.13330.2016
габариты закрытой кабины уборной	см	Не менее 220х225	117х80, 117х92, 117х89	К		П.6.3.3. СП 59.13330.2016
-опорные поручни	см	наличие	отсутствие	К, О		П.6.3.3. СП 59.13330.2016
Система тревожной сигнализации (кнопка вызова персонала)		наличие	отсутствие			П.6.3.6. СП 59.13330.2016

<p>Раковина:</p> <ul style="list-style-type: none"> • высота раковины • опорный поручень 	см	75-85 см наличие	83 Отсутствие			П. 6.3.3 СП 59.13330.2016
<p>Санитарный узел, мужской</p> <p>Знак доступности помещения на высоте</p>	см	Наличие 135	отсутствие	К,О,С,Г		П.6.3.6. СП 59.13330.2016
<p>Ширина дверного проема</p>	см	Не менее 90	78	К		П.6.2.4. СП 59.13330.2016
<p>- высота порога</p>	см	Не более 1,4	-	К,О,С		П.6.2.4. СП 59.13330.2016

	Ширина дверного проема	см	Не менее 90	86	К		П.6.2.4, СП 59.13330.2016
	- высота порога	см	Не более 1,4	-	К,О,С		П.6.2.4, СП 59.13330.2016
	габариты закрытой кабины комнаты гигиены	см	Не менее 220x225	360x330	К		П.6.3.3 СП 59.13330.2016
	-опорные поручни	см	наличие	отсутствие	К, О		П.6.3.3, СП 59.13330.2016
	Система тревожной сигнализации (кнопка вызова персонала)		наличие	отсутствие			П.6.3.6, СП 59.13330.2016



<p>Раковина:</p> <ul style="list-style-type: none"> • высота раковины • опорный поручень 	<p>см</p>	<p>75-85 см наличие</p>	<p>96 Отсутствие</p>		<p>П. 6.3.3. СИ 59.13330.2016</p>
------------------------------------------------------------------------------------------------------------------	-----------	-----------------------------	--------------------------	--------------------------------------------------------------------------------------	---------------------------------------

Заключение по зоне

№ п/п	Наименование функционально-планировочного элемента	Наличие элемента		Выявленные нарушения и замечания	Значимо для инвалида (категория)	Работы по адаптации объектов	
		есть/нет	N фото			Содержание	Виды работ
5.1	Туалетная комната	есть		Доступность для МГН не организована. Санузлы, узкие дверные проемы, затесненные габариты санузлов, отсутствие опорных поручней, системы вызова помощи и др.	К.О.С.Г.У	Разработка рабочего проекта санитарного узла для МГН на первом этаже в мужском санузле.	Приобретение оборудования, организационные мероприятия, (капитальный ремонт).

Наименование структурно-функциональной зоны	Состояние доступности	Рекомендации по адаптации (вид работы)	
		ВНД (К.О.С), ДУ (Г.У)	Организационные мероприятия, приобретение оборудования: рассмотреть возможность разработки рабочего проекта санитарного узла для МГН на первом этаже.
Санитарно-гигиенические помещения			

6. СРЕДСТВА ИНФОРМАЦИИ И ТЕЛЕКОММУНИКАЦИИ на объекте

№ п/п	Наименование элементов объекта	Единицы измерения	Норматив	Фактически-какая величина	Для категории МГН*	ФОТО	Примечания
1	2	3	4	5	6	7	8
	Таблы, щиты и другие визуальные средства информации о назначении объекта (предоставляемых услугах)		наличие	имеется	С,У		6.5.1,6.5.2 СП 59.13330.2016
	Визуальная информация на контрастном фоне		наличие	Имеется обозначения с каждого кабинета	С		6.5.4 СП 59.13330.2016
	Размещение на высоте	см	не ниже 150 не выше 450 от пола	-	К, С		П.6.5.4 СП 59.13330.2016
	Высота прописных букв	см	не менее 7,5	-	С		П.6.8.3 ГОСТ Р 51671
	Указатели, пиктограммы:			имеются	С,У		
	Размещение на высоте	см	не более 250 от пола	-	К, С		П. 6.12 ГОСТ Р 51671
	Размер пиктограммы: рядом с входом в общественные здания и сооружения; на элементах зданий и сооружений, рядом с входом в отдельные помещения*	см	20 x 20 10 X 10	-	Г,О,К		П. 4.5.14. ГОСТ Р 52131
	Тактильные средства информации о предоставлении услуги, выполненные шрифтом Брайля		наличие	отсутствие	С		П.6.16 ГОСТ Р 51671

- высота размещения	см	120-160	-	С		П.6.18 ГОСТ Р51671
Информационная мембрана (тактильная схема движения)		наличие	отсутствие	С		П.7.1.8. СП 59.13330.2016
Размещение: справа по ходу движения на удалении 3-5 м от входа						
Наличие и знаки для идентификации помещений*		наличие	-			
- высота размещения	см	не выше 150	-	С,У		П.6.21.4 ГОСТ Р51671
Звуковая информация: система двусторонней связи, звуковые информаторы 120 типу телефонов-автоматов, звуковые аварийные сигнальные устройства, индукционные контуры или другие индивидуальное беспроводные устройства.		наличие	имеется	С,Г		П.6.5.6 СП 59.13330.2016

* Для постоянной идентификации комнат и помещений надписи и знаки должны быть нанесены на стене, находящейся рядом с замочной стороной двери, что позволяет инвалиду приблизиться к надписи и к знаку на расстояние до 8 см, не натываясь на выступающие объекты или не сталкиваясь с распахивающейся дверью. Не допускается размещение тактильных надписей, знаков или pictogramм на полотнах входных дверей.

Заключение по зоне:

N п/п	Наименование функционально-планировочного элемента	Наличие элемента			Выявленные нарушения и замечания	Значимо для инвалида (категори я)	Работы по адаптации объектов	Виды работ
		есть/ нет	N на плане	N фото				
6.1	Визуальные средства	есть			Соответствует	К,О,С,Г,У	-	-
6.2	Акустические средства	нет					Установить индукционную петлю для людей с нарушением слуха в одном из классов.	
6.3	Тактильные средства	нет			Отсутствует таблички с информацией, выполненной рельефно-точечным шрифтом в зонах обслуживания		Установить таблички с информацией, выполненной рельефно-точечным шрифтом в зонах обслуживания.	Текущий ремонт, работы по изготовлению тактильных табличек

Наименование структурно-функциональной зоны	Состояние доступности *	Приложение		Рекомендации по адаптации (вид работы) **
		N на плане	N фото	
Системы информации и телекоммуникации на объекте	ДУ-И (К,О,Г,У), ВВД(С)			Установить индукционную петлю для людей с нарушением слуха в одном из классов; изготовить и установить таблички с информацией, выполненной в рельефно-точечным шрифтом в зонах обслуживания.

Примечание:

Принять сокращения категорий инвалидов: К – лица, передвигающиеся на креслах-колясках, О – лица с нарушением опорно-двигательного аппарата, С – лица с нарушением зрения, Г – лица с нарушением слуха, У – лица с умственными нарушениями.

Должность, ФИО

Председатель комиссии:

Директор, В.Г. Нагель

Члены комиссии:

Заведующий хозяйством, С.В. Сухонцев

Специалист по охране труда, А.А. Нестеренко

Представители общественных организаций инвалидов:

Председатель общественной организации «Местная организация Кировского района города Новосибирска Новосибирской областной организации Всероссийского общества инвалидов», Колегов Е. Г.

Подпись

В.Г. Нагель

С.В. Сухонцев

А.А. Нестеренко

Е.Г. Колегов

