

Паспорт

доступности объекта

для лиц с ограничениями жизнедеятельности

Сельскохозяйственный техникум «Куйбышевский» федерального государственного бюджетного образовательного учреждения высшего образования «Новосибирский государственный аграрный университет» (СХТ «Куйбышевский» ФГБОУ ВО «Новосибирский ГАУ»), корпус практических занятий тракторов и автомобилей

632384, НСО, г. Куйбышев, Учебный городок
2021 год

Утверждаю:

Ректор ФГБОУ ВО Новосибирский ГАУ

Е.В. Рудой

Приказ от _____ № _____



ПАСПОРТ ДОСТУПНОСТИ объекта социальной инфраструктуры (ОСИ)

г. Куйбышев

1. Общие сведения об объекте

" 12 " марта 2021 г.

- 1.1. Вид (наименование) объекта: Сельскохозяйственный техникум «Куйбышевский» Федерального государственного бюджетного образовательного учреждения высшего образования «Новосибирский государственный аграрный университет» (СХТ «Куйбышевский» ФГБОУ ВО «Новосибирский ГАУ»), корпус практических занятий тракторное и автомобиль
- 1.2. Полный почтовый адрес объекта: 632384, НСО, г. Куйбышев, Учебный городок
- 1.3. Сведения о размещении объекта: двухэтажное отдельно стоящее здание, 1303, 1 кв. м, наличие прилегающего земельного участка (да, нет)
- 1.4. Год постройки зданий: 1972г.; последнего капитального ремонта: -
- 1.5. Дата предстоящих плановых ремонтных работ: -

Сведения об организации, расположенной на объекте

- 1.6. Название организации (учреждения) (полное юридическое наименование - согласно Уставу, краткое наименование): Федеральное государственное бюджетное образовательное учреждение высшего образования «Новосибирский государственный аграрный университет» (ФГБОУ ВО Новосибирский ГАУ)
- 1.7. Юридический адрес организации (учреждения): 630039, НСО, г. Новосибирск ул. Добролюбова, 160
телефон: +7(383)-267-38-11, +7(383)-264-26-00, e-mail: rector@nsau.edu.ru
- 1.8. Основание для пользования объектом: оперативное управление
- 1.9. Учредители: Министерство сельского хозяйства Российской Федерации
- 1.10. Адрес учредителей, другие координаты: 107139, г. Москва, Орликов переулок, 1/11

2. Характеристика деятельности организации на объекте (по обслуживанию населения)

- 2.1. Сфера деятельности: образование
- 2.2. Категории обслуживаемого населения по возрасту: 15-25 лет
- 2.3. Виды услуг: образовательная
- 2.4. Форма оказания услуг: на объекте
- 2.5. Плановая мощность: посещаемость (количество обслуживаемых в день): 100 человек

3. Состояние доступности объекта

- 3.1. Путь следования к объекту пассажирским транспортом (описать маршрут движения с использованием пассажирского транспорта):
Автобус № 5
наличие адаптированного пассажирского транспорта к объекту: нет
 - 3.2. Путь к объекту от ближайшей остановки пассажирского транспорта: «Сельскохозяйственный техникум Куйбышевский»
 - 3.2.1. Расстояние до объекта от остановки транспорта: 200 метров
 - 3.2.2. Время движения (пешком): менее 5 минут
 - 3.2.3. Наличие выделенного от проезжей части пешеходного пути: (да, нет)
 - 3.2.4. Перекрестки: нерегулируемые, регулируемые, со звуковой сигнализацией, таймером
 - 3.2.5. Информация на пути следования к объекту: акустическая, тактильная, визуальная
 - 3.2.6. Перепады высоты на пути (съезды с тротуара): есть, нет
- Их обустройство для инвалидов на колясках: да, нет

3.3 Организация доступности объекта для инвалидов – форма обслуживания

№№ п/п	Категория инвалидов (вид нарушения)	Вариант организации доступности объекта (формы обслуживания)*
	Все категории инвалидов и МГН	
	<i>в том числе инвалиды:</i>	
1	передвигающиеся на креслах-колясках	ВНД

2	с нарушениями опорно-двигательного аппарата	ДУ
3	с нарушениями зрения	ВНД
4	с нарушениями слуха	ДУ
5	с нарушениями умственного развития	ДУ

* - указывается один из вариантов: «А», «Б», «ДУ», «ВНД»

3.4 Состояние доступности основных структурно-функциональных зон

№№ п/п	Основные структурно-функциональные зоны	Состояние доступности, в том числе для основных категорий инвалидов**
1	Территория, прилегающая к зданию (участок)	ВНД (С), ДЧ-И (К,О,Г,У)
2	Вход (входы) в здание	ВНД (К,С), ДЧ-И (О), ДП-И (Г,У)
3	Путь (пути) движения внутри здания (в т.ч. пути эвакуации)	ВНД (К,С), ДУ (О,Г,У)
4	Зона целевого назначения здания (целевого посещения объекта)	ВНД (К,С), ДЧ-И (О), ДУ (Г,У)
5	Санитарно-гигиенические помещения	ВНД (К,О,С), ДУ (Г,У)
6	Система информации и связи (на всех зонах)	ВНД (С), ДУ-И (К,О,Г,У)

** Указывается: ДП-В - доступно полностью всем; ДП-И (К, О, С, Г, У) - доступно полностью избирательно (указать категории инвалидов); ДЧ-В - доступно частично всем; ДЧ-И (К, О, С, Г, У) - доступно частично избирательно (указать категории инвалидов); ДУ - доступно условно; ВНД - недоступно

3.5. ИТОГОВОЕ ЗАКЛЮЧЕНИЕ о состоянии доступности объекта социальной инфраструктуры: объект признан условно доступным для инвалидов категорий О,Г,У, недоступным для инвалидов категорий К,С.

4. Управленческое решение

4.1. Рекомендации по адаптации основных структурных элементов объекта:

№ п/п	Основные структурно-функциональные зоны	Рекомендации по адаптации объекта (вид работы) <***>
1.	1 2 3 Территория, прилегающая к зданию (участок)	3 Текущий ремонт, организационные мероприятия: разместить табличку у входной двери с телефоном специалиста, который при необходимости окажет помощь (крупный, контрастный шрифт); разработать проектную документацию и выполнить согласно проекта асфальта-ремонтные работы, нанести разметку места для парковки автотранспорта инвалидов, установить информационный знак «Стоянка для инвалидов»; отработать регламент сопровождения инвалидов персоналом (в том числе с нарушениями опорно-двигательного аппарата).
2.	Вход (входы) в здание	Организационные мероприятия: при необходимости оказывать помощь со стороны персонала
3.	Путь (пути) движения внутри здания, включая пути эвакуации	Текущий ремонт, организационные мероприятия: обучить персонал правилам оказания ситуационной помощи инвалидам в чрезвычайных ситуациях; отработать регламент эвакуации МПН.
4.	Зона целевого назначения здания (целевого посещения объекта)	Организационные мероприятия: при необходимости оказывать помощь со стороны персонала
5.	Санитарно-гигиенические помещения	Организационные мероприятия: при необходимости оказывать помощь со стороны персонала
6.	Система информации и связи (на всех зонах)	Изготовить и установить таблички с информацией, выполненной в рельефно-точечным шрифтом в зонах обслуживания.

<***> Указываются конкретные рекомендации по каждой структурно-функциональной зоне.

4.2. Период проведения работ: плановый ремонт: согласно плану мероприятий, по мере поступления финансовых средств

4.3. Ожидаемый результат (по состоянию доступности) после выполнения работ по адаптации объекта: условная доступность

4.4. Для принятия решения требуется, не требуется (нужное подчеркнуть): согласование вышестоящей организации: *требуется*

5. Паспорт сформирован на основании:

Акта обследования объекта: № 5, дата « *01* » *марта* 2021 г.

Утверждаю:

Ректор ФГБОУ ВО Новосибирский ГАУ

Е.В. Рудой

Приказ от



АКТ

обследования объекта №5

на предмет беспрепятственного доступа и использования инвалидами и другими маломобильными группами населения

Сельскохозяйственный техникум «Куйбышевский» Федерального государственного бюджетного образовательного учреждения высшего образования «Новосибирский государственный аграрный университет» (СХТ «Куйбышевский» ФГБОУ ВО «Новосибирский ГАУ»).

корпус практических занятий практиков и автомобилей


Полное юридическое наименование объекта


632384, НСО, г. Куйбышев, Учебный городок, межефон: +7(383)-622-51-73, +7(383)-622-30-70, +7(383)-622-13-76, e-mail: kshinso@yandex.ru

Почтовый адрес, телефон, факс, e-mail

1. Ведомственная принадлежность объекта: Министерство сельского хозяйства Российской Федерации
2. Вид деятельности: образовательная
3. Форма собственности: федеральная
4. Размещение объекта: двухэтажное отдельно стоящее здание
5. Количество обслуживаемых посетителей в день: 100 человек
6. Функциональное назначение объекта: не жилое здание

1. ТЕРРИТОРИЯ, ПРИЛЕГАЮЩАЯ К ОБЪЕКТУ

№ п/п	Элементы	Единицы измерения	Норматив	Фактическая величина	Для МГН*	ФОТО	Примечания
1	2	3	4	5	6	7	8
Парковка для посетителей							
	Расстояние до входа в здание	м	не более 50	имеется	К, О		П.5.2.2. СП 59.13330.2016
	Доля мест для автотранспорта инвалидов	%	10 (но не менее 1 места)	отсутствует	К, О		П.5.2.1. СП 59.13330.2016
	Разметка места для парковки автотранспорта инвалидов	м	6x3,6	отсутствие	К, О		П.5.2.4. СП 59.13330.2016
	Обозначение места для парковки знаком, принятым в международно-практике		наличие	отсутствует	К, О		П.5.2.1. СП 59.13330.2016
	Путь к главному (специализированному) входу в здание						


<p>- ширина полосы движения - при наличии площадок для разбега ИК (карманы)</p>	м	2,0 Допустимо 1,2	соответствует	К		П.5.1.7. СП 59.13330.2016
- указатели направления движения		наличие	отсутствие	К, О, Г		П.5.1.3. СП 59.13330.2016
- высота бордюра	см	5	-	С		П.5.1.9. СП 59.13330.2016
- ширина дверного проема калитки в свету	см	не менее 120	-	К		П.6.1.5. СП 59.13330.2016
Рельефная (тактильная) полоса перед опасным участком (лестничными маршем, пешеходным переходом, поворотом, входом в здание): расстояние до объекта информации, опасного участка; ширина тактильной полосы	см	80-90 50-60	отсутствует	С		П.5.1.10. СП 59.13330.2016
Съезды с тротуаров: уклон		1:12	соответствует			П.5.1.8. СП 59.13330.2016
вблизи зданий и в затененных местах		Допускается 1:10				


№ п/п	Наименование функционально-планировочного элемента	Наличие элемента			Выявленные нарушения и замечания		Работы по адаптации объектов	Виды работ
		есть/нет	N на плане	N фото	Содержание	Значимо для инвалида (категории)		
1.1	Вход (вход/ы) на территорию	есть			Соответствует	К,О,С	Разместить табличку входной двери с телефоном специалиста, который при необходимости окажет помощь (крупный, контрастный шрифт)	Организационные мероприятия
1.2	Путь (пути) движения на территории	есть			Соответствует	К,О,С	Обработать регламент сопровождения инвалидов персоналом (в том числе с нарушениями опорно-двигательного аппарата).	Организационные мероприятия
1.3	Лестница (наружная)	нет						
1.4	Пандус (наружный)	нет						
1.5	Автостоянка и парковка	есть			Стоянка для транспорта имеется.	К,О	Произвести асфальта-ремонтные работы, нанести разметку места для парковки автотранспорта инвалидов, установка информационного знака «Стоянка для инвалидов»; отработать регламент сопровождения инвалидов персоналом (в том числе с нарушениями опорно-двигательного аппарата).	Организационные мероприятия
Наименование структурно-функциональной зоны		Состояние доступности*			Приложение		Рекомендации по адаптации (виды работ)**	
Территория, прилегающая к объекту		ДЧ-И (К,О,Г,У), ВНД (С)			N на плане N фото		Текущий ремонт, организационные мероприятия: разместить табличку у входной двери с телефоном специалиста, который при необходимости окажет помощь (крупный, контрастный шрифт); разработать проектно документацию и выполнить согласно проекта асфальта-ремонтные работы, нанести разметку места для парковки автотранспорта инвалидов, установить информационный знак «Стоянка для инвалидов»; отработать регламент сопровождения инвалидов персоналом (в том числе с нарушениями опорно-двигательного аппарата).	


<*> Указывается: ДП-В - доступно полностью всем; ДП-И (К, О, С, Г, У) - доступно полностью избирательно (указать категории инвалидов); ДЧ-В - доступно частично всем; ДЧ-И (К, О, С, Г, У) - доступно частично избирательно (указать категории инвалидов); ДУ - доступно условно, ВНД - недоступно.
 <***> Указывается один из вариантов: не нуждается; ремонт (текущий, капитальный); индивидуальныйное решение с ТСР; технические решения невозможны - организация альтернативной формы обслуживания.

2. ВХОДНАЯ ГРУППА

№ п/п	Наименование элементов объекта	Единицы измерения	Установленный норматив доступности	Фактическая величина	Доступность для категорий МПН		ФОТО	Ссылка на пункт нормативного документа
					5	6		
	Центральный вход	3	4	5	6	7	8	
	Входная площадка							
	Габариты площадки: ширина X глубина	см	Не менее 220x220	-	К		П.6.1.4. СП 59.13330.2016	
	Поручни (ограждение)		наличие	отсутствует	К, О, С		П.6.1.2 СП 59.13330.2016	
	Нескользящее покрытие		наличие	отсутствует	Все категории		П.6.1.4 СП 59.13330.2016	
	Навес		наличие	отсутствует	Все категории		П.6.1.4 СП 59.13330.2016	
	Лестница к входной площадке							
	Ширина марша лестницы	см	Не менее 135	-	О,С		П.5.1.12. СП 59.13330.2016	
	Высота ступени	см	от 12 до 15	-	О,С		П.5.1.12 СП 59.13330.2016	
	Ширина проступи	см	от 35 до 40	-	О,С		П.5.1.12 СП 59.13330.2016	
	Нескользящее покрытие		наличие	отсутствует	О, С, Г		П.5.1.12 СП 59.13330.2016	
	Рельефная (тактильная) полоса перед лестничным маршем (на расстоянии)	см	за 80-90 до лестницы	отсутствует	С		П.5.1.12 СП 59.13330.2016	
	Ширина рельефной тактильной полосы	см	30-50	-	С		П.5.1.12 СП 59.13330.2016	
	Контрастная окраска первой и последней ступеней		наличие	отсутствует	С		П.5.1.12 СП 59.13330.2016	
	Единовременные геометрия и размеры ширины проступи, высоты подтема		наличие	отсутствует	О,С		П.5.1.12 СП 59.13330.2016	
	Поручни с двух сторон		наличие	отсутствует	О, С		П.6.1.2 СП 59.13330.2016	
	- высота поручней	см	Допустимо 85-92	-	О, С		П.6.1.2 СП	

- завершенные части поручней	см	Не менее 30	-	О, С	П 6.1.2 ГОСТ Р 51261
Пандус		наличие	отсутствует		
Ширина пандуса	см	Не менее 100	-	К	П 6.1.2, 6.2.9 СП 59.13330.2016
Параметры пандуса: длина марша пандуса уклон пандуса	см	Не более 900 Не круче от 1:12 до 1:20 от (8% до 5%)	-	К	П 6.2.9 СП 59.13330.2016
Площадка на горизонтальном участке пандуса	см	Не менее 150x150	отсутствует	К	П 6.2.9 СП 59.13330.2016
Поручни с двух сторон.		наличие	отсутствует	К, О	П 6.2.11 СП 59.13330.2016
- на высоте	см	70 и 90 (допустимо от 85 до 92)	-	К	П 6.2.11 СП 59.13330.2016
- завершенные части поручней	см	Длинные пандуса на 30	-	К, О	П 6.2.11 ГОСТ Р 51261
Нескользящее покрытие		наличие	отсутствие	К, О, С	П 6.2.11 СП 59.13330.2016
Маркировка поверхности пандуса контрастным цветом или текстурой		наличие	отсутствие	С	П 6.2.10 СП 59.13330.2016
Наружный подъемник: вертикальный (В), наклонный (Н)		наличие	отсутствие	К	П 6.2.8 СП 59.13330.2016
Тамбур (центральный вход)					
Габариты: глубина х ширина	см	не менее 245x160 при реконструкции допустимо от 150 до 180x230	270x170	К	П 6.1.8 СП 59.13330.2016
Двери (центральный вход): растяжные (Р), автоматические раздвижные (А)			Распашные		
					

- ширина дверного проема в свету	см	не менее 120	155	К		П.6.1.5. СП 59.13330.2016
- высота порога	см	не более 1,4	6	К,О,С		П.6.1.5. СП 59.13330.2016
Яркая контрастная маркировка на прозрачных полотнах дверей (в виде крута, прямоугольника и др.)		наличие	отсутствие	С		П.6.1.6. СП 59.13330.2016
Размер маркировки	см	Не менее 10 x 20	отсутствие	С		П.6.1.6. СП 59.13330.2016
Расположение маркировки на полотне двери	см	Первый уровень 90-100 Второй уровень – 130-140	отсутствие	С		П.6.1.6. СП 59.13330.2016
Двери (центральный вход) 2: распашные (Р), автоматические распашные (А)			распашные			

							П.6.1.5. СП 59.13330.2016
- ширина дверного проема в свету	см	не менее от 90 до 120	152	К			
- высота порога	см	не более 1,4	-	К,О,С			П.6.1.5. СП 59.13330.2016
Фирма контрастная маркировка на прозрачных полотнох дверей (в виде круга, квадрата)		наличие	отсутствие	С			П.6.1.6. СП 59.13330.2016
Размер маркировки	см	Не менее 10 x 20	отсутствие	С			П.6.1.6. СП 59.13330.2016
Расположение маркировки на полотне двери	см	Первый уровень 90-100 Второй уровень – 130-140	отсутствие	С			П.6.1.6. СП 59.13330.2016



Заключение по зоне:




№ п/п	Наименование функционально-планировочного элемента	Наличие элемента			Выявленные нарушения и замечания	Значимо для инвалида (категория)	Работы по адаптации объектов	Виды работ
		есть/нет	№ на плане	№ фото				
2.1	Лестницы/ступени (наружная)	нет				О, С		
2.2	Пандус (наружный)	нет				К, О, С		
2.3	Входные площадки (перед дверью)	нет				К, О, С		
2.4	Двери (входные)	есть			Соответствует ширине дверного проема центрального входа.	К, О, С	При необходимости оказывать помощь инвалидам персоналом учреждения.	Организационные мероприятия
2.5	Гамбур	есть			Соответствует по габаритам.	К, О	При необходимости оказывать помощь инвалидам персоналом учреждения.	Организационные мероприятия

Наименование структурно-функциональной зоны	Состояние доступности *	Приложение		Рекомендации по адаптации (вид работы)**
		№ на плане	№ фото	
Входная группа	ДП-И (Г,У), ДЧ-И (О), ВНД (К,С).			Организационные мероприятия: при необходимости оказывать помощь со стороны персонала

<*> Указывается: ДП-В - доступно полностью всем; ДП-И (К, О, С, Г, У) - доступно полностью избирательно (указать категории инвалидов); ДЧ-В - доступно частично всем; ДЧ-И (К, О, С, Г, У) - доступно частично избирательно (указать категории инвалидов); ДУ - доступно условно, ВНД - недоступно.
 <***> Указывается один из вариантов: не нуждается; ремонт (текущий, капитальный); индивидуальное решение с ТСР; технические решения невозможны - организация альтернативной формы обслуживания.

3. ПУТИ ДВИЖЕНИЯ НА ОБЪЕКТЕ
(для доступа к зоне оказания услуги, в том числе пути эвакуации)

№ п/п	Наименование элементов объекта	Единицы измерения	Установленный норматив доступности	Фактическая величина	Доступность для категорий МГН	ФОТО	Ссылка на пункт нормативного документа
	Ширина пути движения кресла-коляски: в одном направлении при встречном движении	3 см	4 не менее 150 не менее 180	5 243	6 К,О,С		П.6.2.1. СП 59.13330.2016
	Ширина пути движения кресла-коляски: в одном направлении при встречном движении	см	4 не менее 150 не менее 180	5 247	6 К,О,С		П.6.2.1. СП 59.13330.2016

Пути эвакуации						
Эвакуационный выход						
Двери 1: распашные (Р), автоматические раздвижные (А)			распашные			
- ширина дверного проема в свету	см	не менее 120	155	К		П.6.1.5. СП 59.13330.2016
- высота порога	см	не более 1,4	6	К,О,С		П.6.1.5. СП 59.13330.2016
Двери 2: распашные (Р), автоматические раздвижные (А)			распашные			
- ширина дверного проема в свету	см	не менее от 90 до 120	152	К		П.6.1.5. СП 59.13330.2016
- высота порога	см	не более 1,4	-	К,О,С		П.6.1.5. СП 59.13330.2016


Заключение по зоне



№ п/п	Наименование функционально-планировочного элемента	Наличие элемента			Выявленные нарушения и замечания	Значимо для инвалида (категория)	Работы по адаптации объектов	Виды работ
		есть/нет	№ на плане	№ фото				
3.1	Коридор (вестибюль, зона ожидания, холл, балкон)	есть			Соответствуют.	К, О, С	Отработать регламент по оказанию помощи со стороны персонала.	Организационные мероприятия
3.7	Лестницы (внутри здания)	есть			Соответствуют нормативам, ступени не имеют контрастной окраски краев, отсутствуют тактильная предупредяющая полоса в начале и конце лестничного марша. Не дублированы пандусом, подъемными устройствами.	К, О, С	Лестницы в начале и в конце марша окрасить тактильным покрытием, нанести на край первой и последней ступеней контрастную окраску (либо монтаж противоскользящих контрастных накладок). Обучить персонал правилам оказания ситуационной помощи инвалидам.	Текущий ремонт, организационные мероприятия
3.3	Пандус (внутри здания)	нет						
3.4	Лифт пассажирский (или подъемник)	нет						
3.5	Двери	есть			Соответствуют.	К, О, С	-	-
3.6	Пути эвакуации (в т.ч. зоны безопасности)	есть			Пути эвакуации не соответствуют нормативам доступности для МГН	К, О, С, Г, У	Обучить персонал правилам оказания ситуационной помощи инвалидам в чрезвычайных ситуациях: отработать регламент эвакуации МГН.	Организационные мероприятия

Наименование структурно-функциональной зоны	Состояние доступности *	Приложение		Рекомендации по адаптации (виды работы)**
		N на плане	N фото	
Пути движения на объекте	ВНД (К,С), ДУ (О,Г,У)			Текущий ремонт, организационные мероприятия: согласно проекту лестницы в начале и в конце маршрута оснастить тактильными покрытиями, нанести на края первой и последней ступеней контрастную окраску (либо монтаж противоскользящих контрастных накладок), нанести контрастную маркировку дверей в соответствии с нормативами; приобрести гусеничный транспортёр; обучить персонал правилам оказания ситуационной помощи инвалидам в чрезвычайных ситуациях; отработать регламент эвакуации МПН.


<*> Указывается: ДП-В - доступно полностью всем; ДП-И (К, О, С, Г, У) - доступно полностью избирательно (указать категории инвалидов); ДЧ-В - доступно частично всем; ДЧ-И (К, О, С, Г, У) - доступно частично избирательно (указать категории инвалидов); ДУ - доступно условно, ВНД - недоступно.
 <***> Указывается один из вариантов: не требуется; ремонт (текущий, капитальный); индивидуальный решение с ТСР; технические решения невозможны - организация альтернативной формы обслуживания.

4. ЗОНА ОКАЗАНИЯ УСЛУГИ

№ п/п	Наименование элементов объекта	Единицы измерения	Норматив	Фактическая величина	Для категорий МГН*	ФОТО	Примечания
1	Лаборатория №14	3	4	5	6	7	8
	- ширина дверного проема в свету	см	не менее 90	130	К		П.6.2.4. СП 59.13330.2016
	- высота порога	см	не более 1,4	-	К,О,С		П.6.2.4. СП 59.13330.2016
	Зона обслуживания Лаборатория №13	см	150x150	кадровые			

- ширина дверного проема в свету	см	не менее 90	127	К		П.6.2.4. СП 59.13330.2016
- высота порога	см	не более 1,4	7	К,О,С		П.6.2.4. СП 59.13330.2016
Зона обслуживания Лаборатория №10	см	150х150	наличие			
- ширина дверного проема в свету	см	не менее 90	92	К		П.6.2.4. СП 59.13330.2016

- высота порога	см	не более 1,4	-	К,О,С	П.6.2.4. СП 59.13330.2016
Зона обслуживания	см	150x150	наличие		
Лаборатория №12					
- ширина дверного проема в свету	см	не менее 90	150	К	П.6.2.4. СП 59.13330.2016
- высота порога	см	не более 1,4	-	К,О,С	П.6.2.4. СП 59.13330.2016
Зона обслуживания	см	150x150	наличие		






Заключение по зоне:

№ п/п	Наименование функционально-планировочного элемента	Наличие элемента		Выявленные нарушения и замечания	Значимо для инвалида (категория)	К.О	Работы по адаптации объектов	Виды работ
		есть/нет	№ фото					
4.1	Кабинетная форма обслуживания	есть		Кабинеты имеют похожую геометрию пространства, дверные проемы в кабинеты к инвалидам соответствуют.	К.О		Технические решения по обустройству кабинетов для приема людей передвигающихся на колясках нецелесообразны без организации доступности для таких посетителей путей движения, а также санитарно-гигиенических помещений.	Организационные мероприятия
4.2	Зальная форма обслуживания	нет						
Наименование структурно-функциональной зоны		Состояние доступности*		Рекомендации по адаптации (вид работы)**				
Зона оказания услуги		ВНД (К,С), ДЧ-И (О) ДУ (Г,У)		Организационные мероприятия: при необходимости оказывать помощь со стороны персонала				

<*> Указывается: ДП-В - доступно полностью всем; ДП-И (К, О, С, Г, У) - доступно полностью избирательно (указать категории инвалидов); ДЧ-В - доступно частично всем; ДЧ-И (К, О, С, Г, У) - доступно частично избирательно (указать категории инвалидов); ДУ - доступно условно; ВНД - недоступно.
 <***> Указывается один из вариантов: не нуждается; ремонт (текущий, капитальный); индивидуальный; индивидуальное решение с ТСР; технические решения невозможны - организация альтернативной формы обслуживания.

5. САНИТАРНО-ГИГИЕНИЧЕСКИЕ ПОМЕЩЕНИЯ

№ п/п	Наименование элементов объекта	Единица измерения	Норматив	Фактическая величина	Для категорий МПН*	ФОТО	Примечания
1							
2	Санитарный узел						
	Знак доступности помещения на высоте	см	Наличие 135	отсутствие	К,О,С,Г		П.6.3.6. СП 59.13330.2016
	Ширина дверного проема	см	Не менее 90	76	К		П.6.2.4. СП 59.13330.2016
	- высота порога	см	Не более 1,4	7	К,О,С		П.6.2.4. СП 59.13330.2016

											П.6.2.4. СП 59.13330.2016
	Ширина дверного проема	см	Не менее 90	78	К						
	- высота порога	см	Не более 1,4	-	К,О,С						П.6.2.4. СП 59.13330.2016
	габариты закрытой кабины уборной	см	Не менее 220х225	Общая 237х386 115х83	К						П.6.3.3. СП 59.13330.2016
	-опорные поручни	см	наличие	отсутствие	К, О						П.6.3.3. СП 59.13330.2016
	Система тревожной сигнализации (кнопка вызова персонала)		наличие	отсутствие							П.6.3.6 СП 59.13330.2016
	Раковина: * высота раковины * опорный поручень	см	75-85 см наличие	88 Отсутствие							П.6.3.3. СП 59.13330.2016

Заключение по зоне

№ п/п	Наименование функционально-планировочного элемента	Наличие элемента		Выявленные нарушения и замечания	Значимо для инвентаря (категория)	Работы по адаптации объектов	
		есть/нет	N фото			Содержание	Виды работ
5.1	Губительная комната	есть		Доступность для МГН не организована. Санузлы: узкие дверные проемы, затесненные габариты санузлов, отсутствие опорных поручней, системы вызова помощи и др.	К,О,С,Г,У	-	Организационные мероприятия
Наименование структурно-функциональной зоны		Состояние доступности		Рекомендации по адаптации (вид работы)			
Санитарно-гигиенические помещения		ВНД (К,О,С), ДУ (Г,У)		Организационные мероприятия: при необходимости оказывать помощь со стороны персонала			

6. СРЕДСТВА ИНФОРМАЦИИ И ТЕЛЕКОММУНИКАЦИИ на объекте

№ п/п	Наименование элементов объекта	Единицы измерения	Норматив	Фактическая величина	Для категории МГТ*	ФОТО	Примечания
1	2 Табло, щиты и другие визуальные средства информации о назначении объекта (предоставляемых услугах)	3	4 наличие	5 отсутствует	6 С,У	7	8 6.5.1,6.5.2 СП 59.13330.2016
	Визуальная информация на контрастном фоне		наличие	отсутствует	С		6.5.4 СП 59.13330.2016
	Размещение на высоте	см	не ниже 150 не выше 450 от пола	-	К,С		П.6.5.4 СП 59.13330.2016
	Высота прописных букв	см	не менее 7,5	-	С		П.6.8.3 ГОСТ Р51671
	Указатели, пиктограммы:			никогда	С,У		
	Размещение на высоте	см	не более 250 от пола	-	К,С		П. 6.12 ГОСТ Р51671
	Размер пиктограммы: рядом с входом в общественные здания и сооружения;	см	20 x 20 10 X 10	-	Г,О,К		П. 4.5.1.4. ГОСТ Р 52131
	на элементах зданий и сооружений, рядом с входом в отдаленные помещения*						
	Тактильные средства информации о предоставляемых услугах, выполненные шрифтом Брайля		наличие	отсутствие	С		П.6.16 ГОСТ Р 51671
	-высота размещения	см	120-160	-	С		П.6.18 ГОСТ Р51671
	Информационная меморосхема (тактильная схема движения)		наличие	отсутствие	С		П.7.1.8. СП 59.13330.2016
	Размещение: справа по ходу движения на удалении 3-5 м от входа						
	Надписи и знаки для идентификации помещений*		наличие	-			

-высота размещения	см	не выше 150	-	С,У	П.6.21.4 ГОСТ Р51671
Звуковая информация: система двусторонней связи, звуковые информаторы по типу телефонов-автоматов, звуковые аварийные сигнальные устройства, индукционные контуры или другие индивидуальные беспроводные устройства.		наличие	имеется	С,Г	П.6.5.6 СП 59.13330.2016

* Для постоянного идентификации комплект и помещений надписи и знаки должны быть нанесены на стене, находящейся рядом с замочной стороной двери, что позволит инвалиду приблизиться к надписи и к знаку на расстоянии до 8 см, не наткываясь на выступающие объекты или не сталкиваясь с расположенной дверью. Не допускается размещение тактильных надписей, знаков или pictogram на полотнах входных дверей.

Заключение по зоне:

N п/п	Наименование функционально-планировочного элемента	Наличие элемента			Выявленные нарушения и замечания	Значимо для инвалида (категори я)	Работы по адаптации объектов	Виды работ
		есть/ нет	N на плане	N фото				
6.1	Визуальные средства	есть			Соответствует	К,О,С,Г,У	-	-
6.2	Акустические средства	нет					-	-
6.3	Тактильные средства	нет			Отсутствует таблички с информацией, выполненной рельефно-точечным шрифтом в зонах обслуживания		Установить таблички с информацией, выполненной рельефно-точечным шрифтом в зонах обслуживания.	Текущий ремонт, работы по изготовлению тактильных табличек
Наименование структурно-функциональной зоны		Состояние доступности *			Приложение		Рекомендации по адаптации (вид работ) **	
Системы информации и телекоммуникации на объекте		ДУ-И (К,О,Г,У), ВНД(С)			N на плане N фото		Изготовить и установить таблички с информацией, выполненной в рельефно-точечным шрифтом в зонах обслуживания.	

Примечание:

Принять сокращения категорий инвалидов: К – лица, передвигающиеся на креслах-колясках, О – лица с нарушением опорно-двигательного аппарата, С – лица с нарушением зрения, Г – лица с нарушением слуха, У – лица с умственными нарушениями.

Должность, ФИО

Председатель комиссии:

Директор, В.Г. Нагель

Члены комиссии:

Заведующий хозяйством, С.В. Сухонцев

Специалист по охране труда, А.А. Нестеренко

Представители общественных организаций инвалидов:

Председатель общественной организации «Местная организация Кировского района города Новосибирска Новосибирской областной организации Всероссийского общества инвалидов», Колегов Е. Г.

Подпись

Нагель

Сухонцев

Нестеренко

Колегов Е. Г.

