

Паспорт

доступности объекта

для лиц с ограничениями жизнедеятельности

Сельскохозяйственный техникум «Куйбышевский» федерального государственного
бюджетного образовательного учреждения высшего образования «Новосибирский
государственный аграрный университет» (СХТ «Куйбышевский» ФГБОУ ВО
«Новосибирский ГАУ»), общежитие №2

632384, НСО, г. Куйбышев, Учебный городок
2021 год

ПАСПОРТ ДОСТУПНОСТИ
объекта социальной инфраструктуры (ОСИ)

г. Куйбышев

1. Общие сведения об объекте

- 1.1. Вид (наименование) объекта: Сельскохозяйственный техникум «Куйбышевский» Федерального государственного бюджетного образовательного учреждения высшего образования «Новосибирский государственный аграрный университет» (СХТ «Куйбышевский» ФГБОУ ВО «Новосибирский ГАУ»), общежитие №2
- 1.2. Полный почтовый адрес объекта: 632384, НСО, г. Куйбышев, Учебный городок
- 1.3. Сведения о размещении объекта: выделенное отдельно стоящее здание, 3638,6 кв. м, наличие прилегающего земельного участка (да, нет)
- 1.4. Год постройки здания: 1966г.; последнего капитального ремонта: -
- 1.5. Дата предстоящих плановых ремонтных работ: -

Сведения об организации, расположенной на объекте

- 1.6. Название организации (учреждения) (полное юридическое наименование - согласно уставу, краткое наименование): Федеральное государственное бюджетное образовательное учреждение высшего образования «Новосибирский государственный аграрный университет» (ФГБОУ ВО Новосибирский ГАУ)
- 1.7. Юридический адрес организации (учреждения): 630039, НСО, г. Новосибирск ул. Добролюбова, 160
телефон: +7(383)-267-38-11, +7(383)-264-26-00, e-mail: restor@nsau.edu.ru
- 1.8. Основание для пользования объектом: оперативное управление
- 1.9. Учредители: Министерство сельского хозяйства Российской Федерации
- 1.10. Адрес учредителей, другие координаты: 107139, г. Москва, Орликов переулок, 1/11



Утверждаю:
Ректор ФГБОУ ВО Новосибирский ГАУ
Е.В. Рудой

Приказ от _____ № _____

"1" августа 2021 г.

2. Характеристика деятельности организации на объекте (по обслуживанию населения)

- 2.1. Сфера деятельности: образованные
- 2.2. Категории обслуживаемого населения по возрасту: 15-25 лет
- 2.3. Виды услуг: образовательная
- 2.4. Форма оказания услуг: на объекте
- 2.5. Плановая мощность: посещаемость (количество обслуживаемых в день): 200 человек

3. Состояние доступности объекта

- 3.1. Путь следования к объекту пассажирским транспортом (описать маршрут движения с использованием пассажирского транспорта):
Автобус № 5
наличие адаптированного пассажирского транспорта к объекту: нет
- 3.2. Путь к объекту от ближайшей остановки пассажирского транспорта: «Сельскохозяйственный техникум Куйбышевский»
- 3.2.1. Расстояние до объекта от остановки транспорта: 200 метров
- 3.2.2. Время движения (пешком): менее 5 минут
- 3.2.3. Наличие выделенного от проезжей части пешеходного пути: (да, нет)
- 3.2.4. Перекрестки: нерегулируемые, регулируемые, со звуковой сигнализацией, таймером
- 3.2.5. Информация на пути следования к объекту: акустическая, тактильная, визуальная
- 3.2.6. Перепады высоты на пути (съезды с тротуара): есть, нет
Их обустройство для инвалидов на коляске: да, нет

3.3 Организация доступности объекта для инвалидов – форма обслуживания

№№ п/п	Категория инвалидов (вид нарушения)	Вариант организации доступности объекта (формы обслуживания)*
	Все категории инвалидов и МГН	
	<i>в том числе инвалиды:</i>	
1	передвигающиеся на креслах-колясках	ВНД

2	с нарушениями опорно-двигательного аппарата	ДУ
3	с нарушениями зрения	ВНД
4	с нарушениями слуха	ДУ
5	с нарушениями умственного развития	ДУ

* - указывается один из вариантов: «А», «Б», «ДУ», «ВНД»

3.4 Состояние доступности основных структурно-функциональных зон

№№ п/п	Основные структурно-функциональные зоны	Состояние доступности, в том числе для основных категорий инвалидов**
1	Территория, прилегающая к зданию (участок)	ВНД (С), ДЧ-И (К,О,Г,У)
2	Вход (входь) в здание	ВНД (К,С), ДЧ-И (О), ДП-И (Г,У)
3	Путь (пути) движения внутри здания (в т.ч. пути эвакуации)	ВНД (К,С), ДУ (О,Г,У)
4	Зона целевого назначения здания (целевого посещения объекта)	ВНД (К,С), ДЧ-И (О), ДУ (Г,У)
5	Санитарно-гигиенические помещения	ВНД (К,О,С), ДУ (Г,У)
6	Система информации и связи (на всех зонах)	ВНД (С), ДУ-И (К,О,Г,У)

** Указывается: ДШ-В - доступно полностью всем; ДП-И (К, О, С, Г, У) - доступно полностью избирательно (указать категории инвалидов); ДЧ-В - доступно частично всем; ДЧ-И (К, О, С, Г, У) - доступно частично избирательно (указать категории инвалидов); ДУ - доступно условно, ВНД - недоступно

3.5 ИТОГОВОЕ ЗАКЛЮЧЕНИЕ о состоянии доступности объекта социальной инфраструктуры: объект признан условно доступным для инвалидов категорий О,Г,У, недоступным для инвалидов категорий К,С.

4. Управленческое решение

4.1. Рекомендации по адаптации основных структурных элементов объекта:

№ п/п	Основные структурно-функциональные зоны	Рекомендации по адаптации объекта (вид работы) <***>
1	2	3
1.	Территория, прилегающая к зданию (участок)	Текущий ремонт, организационные мероприятия: разместить табличку у входной двери с телефоном специалиста, который при необходимости окажет помощь (крупный, контрастный шрифт); разработать проектную документацию и выполнить согласно проекта асфальта-ремонтные работы, нанести разметку места для парковки автотранспорта инвалидов, установить информационный знак «Стоянка для инвалидов»; отработать регламент сопровождения инвалидов персоналом (в том числе с нарушениями опорно-двигательного аппарата).
2.	Вход (входы) в здание	Текущий ремонт, организационные мероприятия: согласно проекту установить тактильное предупреждающее покрытие в начале и конце лестничного марша, установить контрастную маркировку краевых ступеней лестницы; рассмотреть возможность разработки рабочего проекта пандуса к центральному входу; до проведения работ оказывать помощь со стороны персонала.
3.	Путь (пути) движения внутри здания, включая пути эвакуации	Текущий ремонт, организационные мероприятия: обучить персонал правилам оказания ситуационной помощи инвалидам в чрезвычайных ситуациях; отработать регламент эвакуации МПН.
4.	Зона целевого назначения здания (целевого посещения объекта)	Организационные мероприятия: технические решения по оборудованию кабинетов для людей передвигающихся на колясках нецелесообразны без организации доступности для таких посетителей путей движения, а также санитарно-гигиенических помещений; отработать регламент оказания помощи со стороны персонала.
5.	Санитарно-гигиенические помещения	Организационные мероприятия, приобретение оборудования: рассмотреть возможность разработки рабочего проекта санитарного узла для МПН на первом этаже.
6.	Система информации и связи (на всех зонах)	Изготовить и установить таблички с информацией, выполненной в рельефно-точечным шрифтом в зонах обслуживания.

<***> Указываются конкретные рекомендации по каждой структурно-функциональной зоне.

4.2. Период проведения работ: плановый ремонт: согласен плану мероприятий, по мере поступления финансовых средств


4.3. Ожидаемый результат (по состоянию доступности) после выполнения работ по адаптации объекта: условная доступность


4.4. Для принятия решения требуется, не требуется (нужное подчеркнуть): согласование вышестоящей организацией: требуется

5. Паспорт сформирован на основании:

Акта обследования объекта: № 2, дата « 01 » ноября 2021 г.

1. ТЕРРИТОРИЯ, ПРИЛЕГАЮЩАЯ К ОБЪЕКТУ

№ п/п	Элементы	Единицы измерения	Норматив	Фактическая величина	Для МГН*	ФОТО	Примечания
1	2	3	4	5	6	7	8
Парковка для посетителей							
	Расстояние до входа в здание	м	не более 50	имеется	К, О		П.5.2.2. СП 59.13330.2016
	Доля мест для автотранспорта инвалидов	%	10 (но не менее 1 места)	отсутствует	К, О		П.5.2.1. СП 59.13330.2016
	Разметка места для парковки автотранспорта инвалидов	м	6х3,6	отсутствие	К, О		П.5.2.4. СП 59.13330.2016
	Обозначение места для парковки знаком, принятым в международной практике		наличие	отсутствует	К, О		П.5.2.1. СП 59.13330.2016
	Путь к главному (специализированному) входу в здание						


<p>- ширина полосы движения - три напольных площадки для разбега ИК (карманов)</p>	м	2,0 Допустимо 1,2	соответствует	К		П.5.1.7. СП 59.13330.2016
- указатели направления движения		наличие	отсутствие	К, О, Г		П.5.1.3. СП 59.13330.2016
- высота бордюра	см	5	-	С		П.5.1.9. СП 59.13330.2016
- ширина дверного проема калитки в свету	см	не менее 120	-	К		П.6.1.5. СП 59.13330.2016
Рельефная (тактильная) полоса перед опасным участком (лестничным маршем, пешеходным переходом, поворотом, входом в здание); расстояние до объекта информации, опасного участка; ширина тактильной полосы	см	80-90 50-60	отсутствует	С		П.5.1.10. СП 59.13330.2016
Съезды с тротуаров: уклон		1:12	соответствует			П.5.1.8. СП 59.13330.2016
вблизи зданий и в затененных местах		Допускается 1:10				

№ п/п	Наименование функционально-планировочного элемента	Наличие элемента		Выявленные нарушения и замечания	Значимо для инвалида (категория)	Содержание	Работы по адаптации объектов	Виды работ		
		есть/нет	N на плане						N фото	
1.1	Выход (входы) на территорию	есть				Соответствует	Соответствует	К.О.С	Разместить табличку входной двери с телефонном специалиста, который при необходимости окажет помощь (крушный, контрастный шрифт)	Организационные мероприятия
1.2	Путь (пути) движения на территории	есть				Соответствует	Соответствует	К.О.С	Обработать регламент сопровождения инвалидов персоналом (в том числе с нарушениями опорно-двигательного аппарата).	Организационные мероприятия
1.3	Лестница (наружная)	нет								
1.4	Пандус (наружный)	нет								
1.5	Автостоянка и парковка	есть				Стоянка для транспорта имеется.	К.О	Пронести асфальта-ремонтные работы, нанести разметку места для парковки автотранспорта инвалидов, установка информационного знака «Стоянка для инвалидов»; отработать регламент сопровождения инвалидов персоналом (в том числе с нарушениями опорно-двигательного аппарата).	Организационные мероприятия	

Наименование структурно-функциональной зоны	Состояние доступности*	Приложение		Рекомендации по адаптации (виды работ)**
		N на плане	N фото	
Территория, прилегающая к объекту	ДЧ-И (К.О.Г.У), ВЦД (С)			Текущий ремонт, организационные мероприятия: разместить табличку у входной двери с телефонном специалиста, который при необходимости окажет помощь (крушный, контрастный шрифт); разработать проектную документацию и выполнить согласно проекта асфальта-ремонтные работы, нанести разметку места для парковки автотранспорта инвалидов, установить информационный знак «Стоянка для инвалидов»; отработать регламент сопровождения инвалидов персоналом (в том числе с нарушениями опорно-двигательного аппарата).


<*> Указывается: ДП-В - доступно полностью всем; ДП-И (К, О, С, Г, У) - доступно полностью избирательно (указать категории инвалидов); ДЧ-В - доступно частично всем; ДЧ-И (К, О, С, Г, У) - доступно частично избирательно (указать категории инвалидов); ДУ - доступно условно; ВНД - недоступно.
 <***> Указывается один из вариантов: не нуждается; ремонт (текущий, капитальный); индивидуальный решение с ТСР; технические решения невозможны - организация альтернативной формы обслуживания.


2. ВХОДНАЯ ГРУППА


№ п/п	Наименование элементов объекта	Единицы измерения	Установленный норматив доступности	Фактическая величина	Доступность для категорий МГН	ФОТО	Ссылка на пункт нормативного документа
	Центральный вход						
	Входная площадка						
	Габариты площадки: ширина Х глубина	см	Не менее 220х220	640х215	К		П.6.14 СП 59.13330.2016
	Поручни (сражаемые)		наличие	отсутствует	К, О, С		П.6.12 СП 59.13330.2016
	Нескользящее покрытие		наличие	отсутствует	Все категории		П.6.14 СП 59.13330.2016

Навес	наличие	имеется	Все категории	П. 6.1.4 СП 59.13330.2016
Лестница к входной площадке				
Ширина марша лестницы	Не менее 135	640	О,С	П.5.1.12 СП 59.13330.2016
Высота ступени	от 12 до 15	10-20	О,С	П.5.1.12 СП 59.13330.2016
Ширина проступи	от 35 до 40	30-39	О,С	П.5.1.12 СП 59.13330.2016
Нескользящее покрытие	наличие	отсутствует	О,С,Г	П.5.1.12 СП 59.13330.2016
Рельефная (тактильная) полоса перед лестничным маршем (на расстоянии)	за 80-90 до лестниц	отсутствует	С	П.5.1.12 СП 59.13330.2016
Ширина рельефной тактильной полосы	30-50	-	С	П.5.1.12 СП 59.13330.2016
Контрастная окраска первой и последней ступеней	наличие	отсутствует	С	П.5.1.12 СП 59.13330.2016
Единообразные геометрии и размеры ширины проступи, высоты подъема	наличие	имеется	О,С	П.5.1.12 СП 59.13330.2016
Поручни с двух сторон	наличие	отсутствует	О,С	П.6.1.2 СП 59.13330.2016
- высота поручней	Допустимо 85-92	-	О,С	П.6.1.2 СП 118.13330.2016
- завершающие части поручней	Не менее 30	-	О,С	П.6.1.2 ГОСТ Р 51261
Пандус				
Ширина пандуса	наличие Не менее 100	отсутствует	К	П.6.1.2, 6.2.9 СП 59.13330.2016
Параметры пандуса: длина марша пандуса угол пандуса	Не более 900 Не круче от 1:12 до 1:20 от (8%, до 5%)	-	К	П.6.2.9 СП 59.13330.2016



Площадь на горизонтальном участке пандуса	см	Не менее 150х150	отсутствует	К		П. 6.2.9 СП 59.13330.2016
Поручни с двух сторон:		наличие	отсутствует	К,О		П.6.2.11 СП 59.13330.2016
- на высоте	см	70 и 90 (допустимо от 85 до 92)	-	К		П. 6.2.11 СП 59.13330.2016
-завершающие части поручней	см	Длинные пандуса на 30	-	К, О		П. 6.2.11 ГОСТ Р 51261
Нескользящее покрытие		наличие	отсутствие	К,О,С		П. 6.2.11 СП 59.13330.2016
Маркировка поверхности пандуса контрастным цветом или текстурой		наличие	отсутствие	С		П. 6.2.10 СП 59.13330.2016
Наружный подъемник: вертикальный (В), наклонный (Н)		наличие	отсутствие	К		П.6.2.8 СП 59.13330.2016
Тамбур (центральный вход)						
Габариты: глубина х ширина	см	не менее 245х160 при реконструкции допустимо от 150 до 180х230	230х220	К		П.6.1.8 СП 59.13330.2016
Двери (центральный вход) I: распашные (Р), автоматические распашные (А)			Распашные			

- ширина дверного проема в свету	см	не менее 120	122	К		П6.1.5. СП 59.13330.2016
- высота порога	см	не более 1,4	11	К,О,С		П6.1.5. СП 59.13330.2016
Убки контрпастная маркировка на прозрачных полотнах дверей (в виде круга, прямоугольника и др.)		наличие	имеется	С		П6.1.6. СП 59.13330.2016
Размер маркировки	см	Не менее 10 x 20	имеется	С		П6.1.6. СП 59.13330.2016
Расположение маркировки на полотне двери	см	Первый уровень 90-100 Второй уровень – 130-140	имеется	С		П6.1.6. СП 59.13330.2016
Двери (центральный вход) 2: распашные (Р), автоматические раздвижные (А)			распашные			


- ширина дверного проема в свету	см	не менее от 90 до 120	117	К		П.6.1.5. СП 59.13330.2016
- высота порога	см	не более 1,4	-	К,О,С		П.6.1.5. СП 59.13330.2016
Яркая контрастная маркировка на прозрачных полотнох дверей (в виде круга, квадрата)		наличие	имеется	С		П.6.1.6. СП 59.13330.2016
Размер маркировки	см	Не менее 10 x 20	имеется	С		П. 6.1.6. СП 59.13330.2016
Расположение маркировки на полотне двери	см	Первый уровень 90-100 Второй уровень – 130-140	имеется	С		П. 6.1.6. СП 59.13330.2016



Заключение по зоне:


№ п/п	Наименование функционально-планировочного элемента	Наличие элемента			Выявленные нарушения и замечания	Значимо для инвалида (категория)	Работы по адаптации объектов	Виды работ
		есть/нет	N на плане	N фото				
2.1	Лестницы/ступени (наружная)	есть			Соответствует по габаритам. Отсутствует тактильное предупреждающее покрытие в начале и конце лестничного марша, отсутствует контрастная маркировка красных ступеней лестницы.	О, С	Установить тактильное предупреждающее покрытие в начале и конце лестничного марша, установить контрастную маркировку красных ступеней лестницы. До проведения работ оказывать помощь со стороны персонала.	Текущий ремонт, организационные мероприятия
2.2	Пандус (наружный)	нет			-	К, О, С	Разработать рабочий проект пандуса.	Организационные мероприятия
2.3	Входные площадки (перед дверью)	есть			Соответствует по габаритам. Отсутствует противоскользящее покрытие.	К, О, С	При необходимости оказывать помощь инвалидам персоналом учреждения.	Организационные мероприятия
2.4	Двери (входные)	есть			Соответствует ширина дверного проема центрального входа.	К, О, С	При необходимости оказывать помощь инвалидам персоналом учреждения.	Организационные мероприятия
2.5	Гамбург	есть			Соответствует по габаритам.	К, О	При необходимости оказывать помощь инвалидам персоналом учреждения.	Организационные мероприятия
Наименование структурно-функциональной зоны		Состояние доступности *			Приложение		Рекомендации по адаптации (вид работы)**	
Входная группа		ДП-И (Г,У), ДЧ-И (О), ВНД (К,С).			N на плане	N фото	Текущий ремонт, организационные мероприятия. Согласно проекту установить тактильное предупреждающее покрытие в начале и конце лестничного марша, установить контрастную маркировку красных ступеней лестницы; рассмотреть возможность разработки рабочего проекта пандуса к центральному входу, до проведения работ оказывать помощь со стороны персонала.	

<*> Указывается: ДП-В - доступно полностью всем; ДП-И (К, О, С, Г, У) - доступно полностью избирательно (указать категории инвалидов); ДЧ-В - доступно частично всем; ДЧ-И (К, О, С, Г, У) - доступно частично избирательно (указать категории инвалидов); ДУ - доступно условно; ВНД - недоступно.
 <***> Указывается один из вариантов: не требуется; ремонт (текущий, капитальный); индивидуальное решение с ТСП; технические решения невозможны - организация альтернативной формы обслуживания.

3. ПУТИ ДВИЖЕНИЯ НА ОБЪЕКТЕ
 (для доступа к зоне оказания услуги, в том числе пути эвакуации)

№ п/п	Наименование элементов объекта	Единицы измерения	Установленный норматив доступности	Фактическая величина	Доступность для категорий МГН	ФОТО	Ссылка на пункт нормативного документа
	Ширина пути движения кресла-коляски в одном направлении при встречном движении	3 см	не менее 150 не менее 180	420	К,О,С		П.6.2.1. СП 59.13330.2016

						П.6.1.5. СП 59.13330.2016
- ширина дверного проема в сесту	см	не менее 90	220	К		
- высота порога	см	не более 1,4	-	К,О,С		П.6.2.4. СП 59.13330.2016
Ширина пути движения кресла-коляски: в одном направлении при встречном движении	см	не менее 150 не менее 180	153	К,О,С		П.6.2.1. СП 59.13330.2016
Пути эвакуации						
Эвакуационный выход						
Дверь: распашные (Р), автоматические раздвижные (А)			распашные			

						6.2.4. СП 59.13330.2016
- ширина дверного проема в свету	см	не менее 120	118	К		
- высота порога	см	не более 1,4	3	К.О.С		П.6.2.4. СП 59.13330.2016
Дверь2: распашные (Р), автоматические раздвижные (А)			распашные			
- ширина дверного проема в свету	см	не менее 120	115	К		6.2.4. СП 59.13330.2016
- высота порога	см	не более 1,4	11	К.О.С		П.6.2.4. СП 59.13330.2016

Заключение по зоне


№ п/п	Наименование функционально-планировочного элемента	Наличие элемента			Выявленные нарушения и замечания		Работы по адаптации объектов	
		есть/нет	№ на плане	№ фото	Содержание	Значимо для инвалидов (категории)	Содержание	Виды работ
3.1	Коридор (вестибюль, зона ожидания, холл, балкон)	есть			Соответствуют.	К, О, С	Обработать регламент по оказанию помощи со стороны персонала.	Организационные мероприятия
3.7	Лестницы (внутри здания)	есть			Соответствуют нормативам, ступени не имеют контрастной окраски краев, отсутствуют тактильная предупреждающая полоса в начале и конце лестничного марша. Не дублированы пандусом, подъемными устройствами.	К, О, С	Лестницы в начале и в конце марша оснастить тактильным покрытием, нанести на края первой и последней ступеней контрастную окраску (либо монтаж противоскользящих контрастных накладок). Обучить персонал правилам оказания ситуационной помощи инвалидам.	Текущий ремонт, организационные мероприятия
3.3	Пандус (внутри здания)	нет						
3.4	Лифт пассажирский (или подъемник)	нет						
3.5	Двери	есть			Соответствуют.	К, О, С	-	-
3.6	Пути эвакуации (в т.ч. зоны безопасности)	есть			Пути эвакуации не соответствуют нормативам доступности для МГН	К, О, С, Г, У	Обучить персонал правилам оказания ситуационной помощи инвалидам в чрезвычайных ситуациях; обработать регламент эвакуации МГН.	Организационные мероприятия



Наименование структурно-функциональной зоны	Состояние доступности *	Приложение		Рекомендации по адаптации (виды работы)**
		N на плане	N фото	
Пути движения на объекте	ВНД (К,С), ДУ (О,Г,У)			Текущий ремонт, организационные мероприятия: согласно проекту лестницы в начале и в конце маршрута оснастить тактильным покрытием, нанести на края первой и последней ступеней контрастную окраску (либо монтаж противоскользящих контрастных накладок), нанести контрастную маркировку дверей в соответствии с нормативами; приобрести гусеничный транспортер, обучить персонал правилам оказания ситуационной помощи инвалидам в чрезвычайных ситуациях; обработать регламент эвакуации МПН.



<*> Указывается: ДП-В - доступно полностью всем; ДП-И (К, О, С, Г, У) - доступно полностью избирательно (указать категории инвалидов); ДЧ-В - доступно частично всем; ДЧ-И (К, О, С, Г, У) - доступно частично избирательно (указать категории инвалидов); ДУ - доступно условно, ВНД - недоступно.

<***> Указывается один из вариантов: не нуждается; ремонт (текущий, капитальный); индивидуальное решение с ТСП; технические решения невозможны - организация альтернативной формы обслуживания.

4. ЗОНА ОКАЗАНИЯ УСЛУГИ

№ п/п	Наименование элементов объекта	Единицы измерения	Норматив	Фактическая величина	Для категор ий МГН*	ФОТО	Примечания
1	Комната	3	4	5	6	7	8
	- ширина дверного проема в свету	см	не менее 90	76	К		П.6.2.4. СП 59.13330.2016
	- высота порога	см	не более 1,4	-	К,О,С		П.6.2.4. СП 59.13330.2016
	Зона обслуживания	см	150х150	наличие			
	Медпункт	см					

- ширина дверного проема в свету	см	не менее 90	76	К		П.6.2.4. СП 59.13330.2016
- высота порога	см	не более 1,4	3	К,О,С		П.6.2.4. СП 59.13330.2016
Зона обслуживания	см	150x150	наличие			
Проездурный кабинет						


- ширина дверного проема в свету	см	не менее 90	78	К		П.6.2.4. СП 59.13330.2016
- высота порога	см	не более 1,4	-	К,О,С		П.6.2.4. СП 59.13330.2016
Зона обслуживания	см	150x150	надгигие			



Заключение по зоне:

№ п/п	Наименование функционально-планировочного элемента	Наличие элемента		Выявленные нарушения и замечания	Значимо для инвалидов (категория)	Работы по адаптации объектов	
		есть/нет	№ фото			Содержание	Виды работ
4.1	Кабинетная форма обслуживания	есть		Кабинеты имеют похожую геометрию пространства: дверные проемы в кабинеты к педикотам соответствуют.	К, О	Технические решения по обустройству кабинетов для приема людей передвигающихся на колясках целесообразны без организации доступности для таких посетителей путей движения, а также санитарно-гигиенических помещений.	Организационные мероприятия
4.2	Зальная форма обслуживания	нет					
Наименование структурно-функциональной зоны		Состояние доступности*		Рекомендации по адаптации (вид работы)**			
Зона оказания услуги		ВНД (К,С), ДЧ-И (О) ДУ (Г,У)		Организационные мероприятия: рассмотреть возможность рабочего проекта комнаты проживания в общежитии для МГН на первом этаже; отработать регламент оказания помощи со стороны персонала.			

<*> Указываются: ДП-В - доступно полностью всем; ДП-И (К, О, С, Г, У) - доступно полностью избирательно (указать категорию инвалидов); ДЧ-В - доступно частично всем; ДЧ-И (К, О, С, Г, У) - доступно частично избирательно (указать категорию инвалидов); ДУ - доступно условно, ВНД - недоступно.
 <***> Указываются один из вариантов: не нуждается; ремонт (текущий, капитальный); индивидуальное решение с ТСР; технические решения невозможны - организация альтернативной формы обслуживания.

5. САНИТАРНО-ГИГИЕНИЧЕСКИЕ ПОМЕЩЕНИЯ

№ п/п	Наименование элементов объекта	Единицы изме- рения	Норматив	Фактическая величина	Для категорий МТН*	ФОТО	Примечания
1							
2	Санитарный узел						
	Знак доступности помещения на высоте	см	Наличие 135	отсутствие	К,О,С,Г		П.6.3.6. СП 59.13330.2016
	Ширина дверного проема	см	Не менее 90	75	К		П.6.2.4. СП 59.13330.2016
	- высота порога	см	Не более 1,4	5	К,О,С		П.6.2.4. СП 59.13330.2016

габариты закрытой кабины уборной	см	Не менее 220х225	Общая 341х417	К		П.6.3.3. СП 59.13330.2016
-опорные поручни	см	наличие	отсутствие	К, О		П.6.3.3. СП 59.13330.2016
Система тревожной сигнализации (кнопка вызова персонала)		наличие	отсутствие			П.6.3.6. СП 59.13330.2016
Раковина: • высота раковины • опорный поручень	см	75-85 см наличие	90 Отсутствие			П.6.3.3.СП 59.13330.2016

Заключение по зоне

№ п/п	Наименование функционально-планировочного элемента	Наличие элемента		Выявленные нарушения и замечания	Значимо для инвалида (категория)	Работы по адаптации объектов	
		есть/нет	N фото			Содержание	Виды работ
5.1	Туалетная комната	есть		Доступность для МГН не организована. Санузлы: узкие дверные проемы, затесненные габариты санузлов, отсутствие опорных поручней, системы вызова помощи и др.	К.О.С.Г.У	Разработка рабочего проекта санитарного узла для МГН на первом этаже.	Приобретение оборудования, организационные мероприятия, (капитальный ремонт).

Наименование структурно-функциональной зоны	Состояние доступности	Рекомендации по адаптации (вид работы)	
		ВНД (К,О,С), ДУ (Г,У)	Организационные мероприятия, приобретение оборудования, рассмотрение возможности разработки рабочего проекта санитарного узла для МГН на первом этаже.
Санитарно-гигиенические помещения	ВНД (К,О,С), ДУ (Г,У)		

6. СРЕДСТВА ИНФОРМАЦИИ И ТЕЛЕКОММУНИКАЦИИ на объекте

№ п/п	Наименование элементов объекта	Единицы измерения	Норматив	Фактически какая величина	Для категори и МГН*	ФОТО	Примечания
1	2	3	4	5	6	7	8
	Таблицы и другие визуальные средства информации о назначении объекта (предоставляемых услугах)		наличие	имеется	С,У		6.5.1,6.5.2 СП 59.13330.2016
	Визуальная информация на контрастном фоне		наличие	отсутствует	С		6.5.4 СП 59.13330.2016
	Размещение на высоте	см	не ниже 150 не выше 450 от пола	-	К,С		П.6.5.4 СП 59.13330.2016
	Высота прописных букв	см	не менее 7,5	-	С		П.6.8.3 ГОСТ Р51671
	Указатели, пиктограммы:			имеются	С,У		
	Размещение на высоте	см	не более 250 от пола	-	К,С		П.6.12 ГОСТ Р51671
	Размер пиктограммы: рядом с входом в общественные здания и сооружения; на элементах зданий и сооружений, рядом с входом в отдельные помещения*	см	20 x 20 10 X 10	-	Г,О,К		П.4.5.1.4, ГОСТ Р 52131
	Тактильные средства информации о предоставлении услуги, выполненные шрифтом Брайля		наличие	отсутствие	С		П.6.16 ГОСТ Р 51671
	-высота размещения	см	120-160	-	С		П.6.18 ГОСТ Р51671
	Информационная мемлосхема (тактильная схема движения) Размещение: справа по ходу движения на удалении Э-5 м от входа		наличие	отсутствие	С		П.7.1.8, СП 59.13330.2016
	Надписи и знаки для идентификации помещений*		наличие	-			
	-высота размещения	см	не выше 150	-	С,У		П.6.21.4 ГОСТ Р51671