

Как подать документы в колледж через госуслуги

В июне на госуслугах откроется прием заявлений в средние профессиональные учебные заведения: колледжи, училища и техникумы.

Заполнить заявку и прикрепить документы [можно в личном кабинете](#).

Куда и в какие сроки можно подать заявление

Приемная кампания на очную форму обучения продлится до 15 августа. За это время нужно отправить заявление, а если определились с колледжем — отнести в него оригиналы документов. Срок их подачи каждое учебное заведение устанавливает самостоятельно.

Если прием в выбранном на госуслугах колледже не начался, следует либо подождать, либо позвонить в учебное заведение и уточнить сроки приема.

Как подать документы

Заявление заполняет сам абитуриент: нужна только подтвержденная учетная запись на госуслугах. Документы можно подать в любое число колледжей в разных субъектах России, но только на очную форму. Для поступления на заочное обучение придется идти в приемную комиссию колледжа.

Что нужно указать в заявлении

Уровень образования. Отметьте, сколько классов вы окончили — 9 или 11. Списки профессий и специальностей для каждого уровня будут разные. Если вы окончили 11 классов, у вас уточнят, не получали ли вы среднее профессиональное образование ранее. Если ответить положительно, вам предложат подать документы на платное отделение.

Будущее место учебы. Найдите колледж через окно поиска: надежнее знать название учебного заведения, но если не определились, можно просто ввести специальность. Сервис покажет список колледжей, которые проводят на нее набор. Поиск можно ограничить регионом: указать один или несколько.

Найти образовательную организацию

Введите название

дизайн

БПОУ ВО "Вологодский колледж технологии и дизайна"

ГАПОУ АО «Техникум строительства, дизайна и технологий»

ГАПОУ "Казанский колледж технологии и дизайна"

ГАПОУ СО "ОТДИС"

ГАПОУ УКПЭД

Если искать по слову «дизайн», сервис покажет как профильные колледжи, так и учебные заведения, где есть такая специальность. Источник: gosuslugi.ru

После выбора колледжа на странице появится информация об условиях поступления. А именно:


1. Нужно ли сдавать внутренние вступительные экзамены. Если они есть, расписание пришлют после подачи заявления.


2. Требуется ли приложить [медицинскую справку по форме 086/у](#).

3. Есть ли у колледжа общежитие. Но информация о его наличии не гарантирует, что абитуриент получит в нем место.


Санкт-Петербургское государственное бюджетное профессиональное образовательное учреждение "Академия реставрации и дизайна"
Санкт-Петербург

Выберите специальность или профессию


Введите название 

 Фильтры

Найдено 3

08.01.28 Мастер отделочных строительных и декоративных работ 

Очное

 Медосмотр

Подать заявку

Очное, 10 месяцев
Бюджетное, 75 мест

Рядом с каждой специальностью отображается дополнительная информация: о количестве бюджетных и наличии платных мест, необходимости медосмотра. Источник: gosuslugi.ru

Особые условия. Нужно отметить пункты, которые к вам относятся, а именно:

1. Инвалидность или ограниченные возможности. Надо приложить к заявлению копию или фото справки, подтверждающей ограничения по здоровью.
2. Потребность в общежитии.
3. Наличие целевого договора. Нужно загрузить копию всех страниц документа и отметить, для какого колледжа он предназначен. Если вы только планируете подписать договор, нужно отметить, что его нет.

Индивидуальные достижения. Если есть победы на олимпиадах или в спортивных соревнованиях, их нужно отметить. А затем — прикрепить копии или фотографии подтверждающих документов. Это могут быть дипломы, сертификаты и аттестаты.

Персональные данные. Информация подтянется из личного кабинета на госуслугах. Это ФИО, дата рождения, СНИЛС, адрес регистрации и данные паспорта. Внимательно проверьте их: если в вашем профиле есть ошибка, она появится и в заявлении.

Образование. Для поступления вам потребуется аттестат об окончании 9 или 11 класса. Баллы ОГЭ и ЕГЭ не нужны, конкурс проходит по среднему баллу аттестата.

Нужно загрузить копии или фото всех страниц аттестата, включая приложение. Если в профиль на госуслугах уже загружены [данные об образовании](#), они автоматически прикрепятся к заявлению. Иначе их придется вписать вручную.

В конце вас попросят согласиться на обработку персональных данных и подтвердить, что среднее профессиональное образование вы будете получать в первый раз. Если вам еще нет 18 лет, сервис попросит контактные данные родителей.

Что делать после подачи заявления

Вся информация о рассмотрении заявления будет приходить в личный кабинет на госуслугах. Там можно следить за конкурсными списками по каждой выбранной специальности.

Если для поступления надо сдать вступительные экзамены, уведомление о них тоже придет на госуслугах. А затем — и о результатах испытаний.

После всего этого до 15 августа нужно отнести оригиналы документов в выбранный колледж.